



TABASCO

CUENTA PÚBLICA 2019

MUSEO INTERACTIVO PAPAGAYO

ÍNDICE

Museo Interactivo Papagayo

Introducción	1
Información Contable	
Estado de Actividades	2
Estado de Situación Financiera	3
Estado de Variación en la Hacienda Pública	4
Estado de Flujo de Efectivo	5
Estado Analítico del Activo	6
Estado Analítico de la Deuda y Otros Pasivos	7
Estado de Cambios en la Situación Financiera	8
Informe de Pasivos Contingentes	9
Notas a los Estados Financieros	10
Información Presupuestaria	
Estado Analítico de Ingresos	30
Estado Analítico del Ejercicio Presupuesto de Egresos por Clasificación por Objeto del Gasto (Capítulo y Concepto)	31
Estado Analítico del Ejercicio Presupuesto de Egresos por Clasificación Administrativa	34
Estado Analítico del Ejercicio del Presupuesto de Egresos (Clasificación Administrativa (adva2))	35
Estado Analítico del Ejercicio del Presupuesto de Egresos (Clasificación Administrativa (adva3))	36
Estado Analítico del Ejercicio del Presupuesto de Egresos por Clasificación Funcional (Finalidad y Función)	37
Estado Analítico del Ejercicio Presupuesto de Egresos por Clasificación Económica (por Tipo de Gasto)	38
Endeudamiento Neto	39
Intereses de la Deuda	40
Indicadores de Postura Fiscal	41



Información Programática	
Gasto por Categoría Programática	42
Programas y Proyectos de Inversión	43
Indicadores para Resultados	44
Información Adicional LDF	
Estado de Situación Financiera Detallado	45
Informe Analítico de la Deuda Pública y Otros Pasivos	47
Informe Analítico de Obligaciones Diferentes de Financiamientos	48
Balance Presupuestario	49
Estado Analítico de Ingresos Detallado	51
Estado Analítico del Ejercicio del Presupuesto de Egresos Detallado (Clasificación por Objeto del Gasto)	53
Estado Analítico del Ejercicio del Presupuesto de Egresos Detallado (Clasificación Administrativa)	58
Estado Analítico del Ejercicio del Presupuesto de Egresos Detallado (Clasificación Funcional)	59
Estado Analítico del Ejercicio del Presupuesto de Egresos Detallado (Clasificación de Servicios Personales por Categoría)	62
Guía de Cumplimiento de la Ley de Disciplina Financiera de las Entidades Federativas y los Municipios	63
Anexos	
Relación de Bienes Muebles que Componen el Patrimonio del Ente Público	68
Relación de Bienes Inmuebles que Componen el Patrimonio del Ente Público	69
Relación de Cuentas Bancarias Productivas y Específicas	70
Relación de Esquemas Bursátiles y de Cobertura Financiera	71
Información Adicional que Dispongan otras Leyes	72


Introducción


De acuerdo al decreto no. 19454 publicado en el Periódico Oficial del Estado de Tabasco del 15 de septiembre de 2004, Suplemento 6472, se crea el Museo Interactivo Papagayo, como un Organismo Público Descentralizado con la finalidad de ser un espacio que fortalezca la educación y promueva el conocimiento a través del desarrollo de la Ciencia, Tecnología y Esparcimiento Familiar, que opera con Recursos de Participación Federal, Estatal y Recursos Propios, generados por la afluencia de visitantes, que aligeren la carga Presupuestal al Gobierno del Estado de Tabasco, los Ingresos Propios provienen de servicios proporcionados por el Museo Interactivo Papagayo hacia los visitantes, que promueve mediante el juego y los conocimientos Científicos y Tecnológicos, el desarrollo de la capacidad intelectual de los niños, los visitantes participan de manera interactiva con las exhibiciones que se tienen establecidas para ello. Los Estados Financieros que se presentan son preparados de acuerdo a los lineamientos de la nueva Ley General de Contabilidad Gubernamental, dando cumplimiento a los Artículos 46 y 49 de esta Ley, y con base en los nuevos formatos emitidos por el Consejo Nacional de Armonización Contable (CONAC), así como la Ley General de Disciplina Financiera de las Entidades Federativas y los Municipios.

MUSEO INTERACTIVO PAPAGAYO

Cuenta Pública 2019					
Estado de Actividades					
Del 1 de enero al 31 de diciembre de 2019					
	2019	2018		2019	2018
INGRESOS Y OTROS BENEFICIOS			GASTOS Y OTRAS PÉRDIDAS		
Ingresos de Gestión	0	0	Gastos de Funcionamiento	18,484,244	16,281,774
Impuestos	0	0	Servicios Personales	13,063,428	12,573,753
Cuotas y Aportaciones de Seguridad Social	0	0	Materiales y Suministros	1,626,177	785,395
Contribuciones de Mejoras	0	0	Servicios Generales	3,794,639	2,922,626
Derechos	0	0	Transferencias, Asignaciones, Subsidios y Otras Ayudas	5,861,933	863,843
Productos	0	0	Transferencias Internas y Asignaciones al Sector Público	5,861,933	863,843
Aprovechamientos	0	0	Transferencias al Resto del Sector Público	0	0
Ingresos por Venta de Bienes y Prestación de Servicios	0	0	Subsidios y Subvenciones	0	0
Participaciones, Aportaciones, Convenios, Incentivos Derivados de la Colaboración Fiscal, Fondos Distintos de Aportaciones, Transferencias, Asignaciones, Subsidios y Subvenciones, y Pensiones y Jubilaciones	24,721,470	17,149,221	Ayudas Sociales	0	0
Participaciones, Aportaciones, Convenios, Incentivos Derivados de la Colaboración Fiscal y Fondos Distintos de Aportaciones	24,721,470	17,149,221	Pensiones y Jubilaciones	0	0
Transferencias, Asignaciones, Subsidios y Subvenciones, y Pensiones y Jubilaciones	0	0	Transferencias a Fideicomisos, Mandatos y Contratos Análogos	0	0
Otros Ingresos y Beneficios	62	1,466	Transferencias a la Seguridad Social	0	0
Ingresos Financieros	0	0	Donativos	0	0
Incremento por Variación de Inventarios	0	0	Transferencias al Exterior	0	0
Disminución del Exceso de Estimaciones por Pérdida o Deterioro u Obsolescencia	0	0	Participaciones y Aportaciones	0	0
Disminución del Exceso de Provisiones	0	0	Participaciones	0	0
Otros Ingresos y Beneficios Varios	62	1,466	Aportaciones	0	0
Total de Ingresos y Otros Beneficios	24,721,532	17,150,687	Convenios	0	0
			Intereses, Comisiones y Otros Gastos de la Deuda Pública	0	0
			Intereses de la Deuda Pública	0	0
			Comisiones de la Deuda Pública	0	0
			Gastos de la Deuda Pública	0	0
			Costo por Coberturas	0	0
			Apoyos Financieros	0	0
			Otros Gastos y Pérdidas Extraordinarias	2,975,901	3,004,434
			Estimaciones, Depreciaciones, Deterioros, Obsolescencia y Amortizaciones	2,932,457	2,953,639
			Provisiones	0	0
			Disminución de Inventarios	0	0
			Aumento por Insuficiencia de Estimaciones por Pérdida o Deterioro u Obsolescencia	0	0
			Aumento por Insuficiencia de Provisiones	0	0
			Otros Gastos	43,444	50,795
			Inversión Pública	0	0
			Inversión Pública no Capitalizable	0	0
			Total de Gastos y Otras Pérdidas	27,322,078	20,150,051
			Resultados del Ejercicio (Ahorro/Desahorro)	-2,600,546	-2,999,366

Bajo protesta de decir verdad declaramos que los Estados Financieros y sus Notas son razonablemente correctos y son responsabilidad del emisor.


 MTRA. ELOISA OCAMPO GONZÁLEZ
 DIRECTORA GENERAL


 LIC. NORMA MERCEDES TOSCA ALFARO
 TITULAR DE LA UNIDAD ADMINISTRATIVA

MUSEO INTERACTIVO PAPAGAYO

CUENTA PÚBLICA

2019



TABASCO

Cuenta Pública 2019					
Estado de Situación Financiera					
Al 31 de diciembre de 2019					
ACTIVO	2019	2018	PASIVO	2019	2018
Activo Circulante			Pasivo Circulante		
Efectivo y Equivalentes	122,568	200,324	Cuentas por Pagar a Corto Plazo	678,833	40,599
Derechos a Recibir Efectivo o Equivalentes	537,996	13,941	Documentos por Pagar a Corto Plazo	0	0
Derechos a Recibir Bienes o Servicios	0	0	Porción a Corto Plazo de la Deuda Pública a Largo Plazo	0	0
Inventarios	0	0	Títulos y Valores a Corto Plazo	0	0
Almacenes	231,820	150,064	Pasivos Diferidos a Corto Plazo	0	0
Estimación por Pérdida o Deterioro de Activos Circulantes	0	0	Fondos y Bienes de Terceros en Garantía y/o Administración a Corto Plazo	0	0
Otros Activos Circulantes	0	0	Provisiones a Corto Plazo	0	0
Total de Activos Circulantes	892,384	364,309	Otros Pasivos a Corto Plazo	0	0
Activo No Circulante			Total de Pasivos Circulantes	678,833	60,599
Inversiones Financieras a Largo Plazo	0	0	Pasivo No Circulantes		
Derechos a Recibir Efectivo o Equivalentes a Largo Plazo	0	0	Cuentas por Pagar a Largo Plazo	0	0
Bienes Inmuebles, Infraestructura y Construcciones en Proceso	180,837,234	180,837,234	Documentos por Pagar a Largo Plazo	0	0
Bienes Muebles	80,038,733	79,760,586	Deuda Pública a Largo Plazo	0	0
Activos Intangibles	45,562	45,542	Pasivos Diferidos a Largo Plazo	0	0
Depreciación, Deterioro y Amortización Acumulada de Bienes	-99,318,977	-96,386,519	Fondos y Bienes de Terceros en Garantía y/o en Administración a Largo Plazo	0	0
Activos Diferidos	165,206	165,206	Provisiones a Largo Plazo	0	0
Estimación por Pérdida o Deterioro de Activos no Circulantes	0	0	Total de Pasivos No Circulantes	0	0
Otros Activos no Circulantes	0	0	Total del Pasivo	678,833	60,599
Total de Activos No Circulantes	161,767,738	144,422,049	HACIENDA PÚBLICA/PATRIMONIO		
Total del Activo	162,660,122	144,786,358	Hacienda Pública/Patrimonio Contribuido	260,784,095	260,784,095
			Aportaciones	260,784,095	260,784,095
			Donaciones de Capital	0	0
			Actualización de Hacienda Pública/ Patrimonio	0	0
			Hacienda Pública/Patrimonio Generado	-98,602,806	-98,038,236
			Resultados del Ejercicio (Ahorro / Desahorro)	-2,680,546	-2,999,364
			Resultados de Ejercicios Anteriores	-119,230,143	-116,230,780
			Revalúos	0	0
			Reservas	0	0
			Rectificaciones de Resultados de Ejercicios Anteriores	23,227,883	23,191,808
			Exceso o Insuficiencia en la Actualización de la Hacienda Pública/Patrimonio	0	0
			Resultado por Posición Monetaria	0	0
			Resultado por Tenencia de Activos no Monetarios	0	0
			Total Hacienda Pública/ Patrimonio	162,161,289	144,745,759
			Total del Pasivo y Hacienda Pública / Patrimonio	162,660,122	144,786,358

Bajo protesta de decir verdad declaramos que los Estados Financieros y sus Notas son razonablemente correctos y son responsabilidad del emisor.

MTRA. ELDISA OCAMPO GONZALEZ
 DIRECTORA GENERAL

LIC. NORMA MERCEDES TOSCA ALFARO
 TITULAR DE LA UNIDAD ADMINISTRATIVA

CONTABLE

MUSEO INTERACTIVO PAPAGAYO

CUENTA PÚBLICA

2019



Cuenta Pública 2019 Estado de Variación en la Hacienda Pública Del 1 de enero al 31 de diciembre de 2019					
Concepto	Hacienda Pública/Patrimonio Contribuido	Hacienda Pública/Patrimonio Generado de Ejercicios Anteriores	Hacienda Pública/Patrimonio Generado del Ejercicio	Exceso o Insuficiencia en la Actualización de la Hacienda Pública / Patrimonio	Total
Hacienda Pública/Patrimonio Contribuido Neto de 2018	260,784,095	0	0	0	260,784,095
Aportaciones	260,784,095	0	0	0	260,784,095
Donaciones de Capital	0	0	0	0	0
Actualización de la Hacienda Pública/Patrimonio	0	0	0	0	0
Hacienda Pública/Patrimonio Generado Neto de 2018	0	-93,038,972	-2,999,364	0	-96,038,336
Resultados del Ejercicio (Ahorro/Desahorro)	0	0	-2,999,364	0	-2,999,364
Resultados de Ejercicios Anteriores	0	-116,230,780	0	0	-116,230,780
Revalúos	0	0	0	0	0
Reservas	0	0	0	0	0
Rectificaciones de Resultados de Ejercicios Anteriores	0	23,191,808	0	0	23,191,808
Exceso o Insuficiencia en la Actualización de la Hacienda Pública / Patrimonio Neto de 2018	0	0	0	0	0
Resultados por Posición Monetaria	0	0	0	0	0
Resultados por Tenencia de Activos no Monetarios	0	0	0	0	0
Hacienda Pública/Patrimonio Neto Final de 2018	260,784,095	-93,038,972	-2,999,364	0	164,745,759
Cambios en la Hacienda Pública/Patrimonio Contribuido Neto de 2019	0	0	0	0	0
Aportaciones	0	0	0	0	0
Donaciones de Capital	0	0	0	0	0
Actualización de la Hacienda Pública/Patrimonio	0	0	0	0	0
Variaciones de la Hacienda Pública/Patrimonio Generado Neto de 2019	0	-2,999,363	436,893	0	-2,564,470
Resultados del Ejercicio (Ahorro/Desahorro)	0	0	-2,600,546	0	-2,600,546
Resultados de Ejercicios Anteriores	0	-2,999,363	2,999,364	0	1
Revalúos	0	0	0	0	0
Reservas	0	0	0	0	0
Rectificaciones de Resultados de Ejercicios Anteriores	0	0	36,075	0	36,075
Cambios en el Exceso o Insuficiencia en la Actualización de la Hacienda Pública / Patrimonio Neto de 2019	0	0	0	0	0
Resultado por Posición Monetaria	0	0	0	0	0
Resultado por Tenencia de Activos no Monetarios	0	0	0	0	0
Hacienda Pública / Patrimonio Neto Final de 2019	260,784,095	-96,038,335	-2,564,471	0	162,181,289

Bajo protesta de decir verdad declaramos que los Estados Financieros y sus Notas son razonablemente correctos y son responsabilidad del emisor.


MTRA. ELOÍSA OCAMPO GONZÁLEZ
DIRECTORA GENERAL


LIC. NORMA MERCEDES TOSCA ALFARO
TITULAR DE LA UNIDAD ADMINISTRATIVA

MUSEO INTERACTIVO PAPAGAYO

Cuenta Pública 2019 Estado de Flujos de Efectivo Del 1 de enero al 31 de diciembre de 2019					
Concepto	2019	2018	Concepto	2019	2018
Flujos de Efectivo de las Actividades de Operación			Flujos de Efectivo de las Actividades de Inversión		
Origen	24,721,532	17,150,687	Origen	2,968,534	3,260,874
Impuestos	0	0	Bienes Inmuebles, Infraestructura y Construcciones en Proceso	0	0
Cuotas y Aportaciones de Seguridad Social	0	0	Bienes Muebles	0	0
Contribuciones de Mejoras	0	0	Otros Orígenes de Inversión	2,968,534	3,260,874
Derechos	0	0	Aplicación	359,923	96,270
Productos	0	0	Bienes Inmuebles, Infraestructura y Construcciones en Proceso	0	0
Aprovechamientos	0	0	Bienes Muebles	278,147	94,270
Ingresos por Venta de Bienes y Prestación de Servicios	0	0	Otras Aplicaciones de Inversión	81,776	0
Participaciones, Aportaciones, Convenios, Incentivos Derivados de la Colaboración Fiscal y Fondos Distintos de Aportaciones	24,721,470	17,149,221	Flujos Netos de Efectivo de las Actividades de Inversión	2,608,611	3,166,604
Transferencias, Asignaciones, Subsidios y Subvenciones, y Pensiones y Jubilaciones	0	0	Flujo de Efectivo de las Actividades de Financiamiento		
Otros Orígenes de Operación	62	1,466	Origen	438,234	560,365
Aplicación	27,322,078	20,150,051	Endeudamiento Neto	0	0
Servicios Personales	13,063,628	12,573,753	Interno	0	0
Materiales y Suministros	1,626,177	785,395	Externo	0	0
Servicios Generales	3,794,639	2,922,626	Otros Orígenes de Financiamiento	438,234	560,365
Transferencias Internas y Asignaciones al Sector Público	5,861,933	863,843	Aplicación	524,055	630,914
Transferencias al resto del Sector Público	0	0	Servicios de la Deuda	0	0
Subsidios y Subvenciones	0	0	Interno	0	0
Ayudas Sociales	0	0	Externo	0	0
Pensiones y Jubilaciones	0	0	Otras Aplicaciones de Financiamiento	524,055	630,914
Transferencias a Fideicomisos, Mandatos y Contratos Análogos	0	0	Flujos Netos de Efectivo por Actividades de Financiamiento	-85,821	-78,549
Transferencias a la Seguridad Social	0	0	Incremento/Disminución Neta en el Efectivo y Equivalentes al Efectivo	-77,756	96,691
Donativos	0	0	Efectivo y Equivalentes al Efectivo al Inicio del Ejercicio	200,324	103,633
Transferencias al Exterior	0	0	Efectivo y Equivalentes al Efectivo al Final del Ejercicio	122,568	200,324
Participaciones	0	0			
Aportaciones	0	0			
Convenios	0	0			
Otras Aplicaciones de Operación	2,975,901	3,004,434			
Flujos Netos de Efectivo por Actividades de Operación	-2,680,546	-2,999,366			

Bajo protesta de decir verdad declaramos que los Estados Financieros y sus Notas son razonablemente correctos y son responsabilidad del emisor.


MTRA. ELOISA OCAMPO GONZÁLEZ
DIRECTORA GENERAL


LIC. NORMA MERCEDES TOSCA ALFARO
TITULAR DE LA UNIDAD ADMINISTRATIVA

MUSEO INTERACTIVO PAPAGAYO

CUENTA PÚBLICA

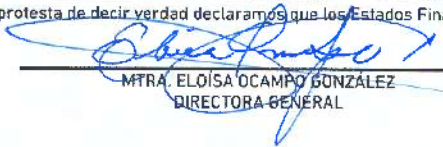
2019



TABASCO

Cuenta Pública 2019 Estado Analítico del Activo Del 1 de enero al 31 de diciembre de 2019					
Concepto	Saldo Inicial 1	Cargos del Periodo 2	Abonos del Periodo 3	Saldo Final 4=1+2-3	Variación del Periodo 4-1
ACTIVO	164,786,358	64,289,796	66,416,032	162,660,122	-2,126,236
Activo Circulante	364,309	64,005,540	63,477,485	892,384	528,075
Efectivo y Equivalentes	200,324	28,484,021	28,561,777	122,568	-77,756
Derechos a Recibir Efectivo o Equivalentes	13,941	33,981,526	33,457,471	537,996	524,055
Derechos a Recibir Bienes o Servicios	0	0	0	0	0
Inventarios	0	0	0	0	0
Almacenes	150,044	1,540,013	1,458,237	231,820	81,776
Estimación por Pérdida o Deterioro de Activos Circulantes	0	0	0	0	0
Otros Activos Circulantes	0	0	0	0	0
Activo No Circulante	164,422,049	204,236	2,938,547	161,767,738	-2,654,311
Inversiones Financieras a Largo Plazo	0	0	0	0	0
Derechos a Recibir Efectivo o Equivalentes a Largo Plazo	0	0	0	0	0
Bienes Inmuebles, Infraestructura y Construcciones en Proceso	180,837,234	0	0	180,837,234	0
Bienes Muebles	79,760,586	278,146	0	80,038,732	278,146
Activos Intangibles	45,542	0	0	45,542	0
Depreciación, Deterioro y Amortización Acumulada de Bienes	-96,386,519	6,090	2,938,547	-99,318,976	-2,932,457
Activos Diferidos	165,206	0	0	165,206	0
Estimación por Pérdida o Deterioro de Activos no Circulantes	0	0	0	0	0
Otros Activos no Circulantes	0	0	0	0	0

Bajo protesta de decir verdad declaramos que los Estados Financieros y sus Notas son razonablemente correctos y son responsabilidad del emisor.


MTRA. ELOISA OCAMPO GONZÁLEZ
DIRECTORA GENERAL


LIC. NORMA MERCEDES TOSCA ALFARO
TITULAR DE LA UNIDAD ADMINISTRATIVA

CONTABLE

MUSEO INTERACTIVO PAPAGAYO


CUENTA PÚBLICA

2019



Cuenta Pública 2019				
Estado Analítico de la Deuda y Otros Pasivos				
Del 1 de enero al 31 de diciembre de 2019				
Denominación de las Deudas	Moneda de Contratación	Institución o País Acreedor	Saldo Inicial del Periodo	Saldo Final del Periodo
DEUDA PÚBLICA				
Corto Plazo				
Deuda Interna				
Instituciones de Crédito			0	0
Títulos y Valores			0	0
Arrendamientos Financieros			0	0
Deuda Externa				
Organismos Financieros Internacionales			0	0
Deuda Bilateral			0	0
Títulos y Valores			0	0
Arrendamientos Financieros			0	0
Subtotal a Corto Plazo			0	0
Largo Plazo				
Deuda Interna				
Instituciones de Crédito			0	0
Títulos y Valores			0	0
Arrendamientos Financieros			0	0
Deuda Externa				
Organismos Financieros Internacionales			0	0
Deuda Bilateral			0	0
Títulos y Valores			0	0
Arrendamientos Financieros			0	0
Subtotal a Largo Plazo			0	0
Otros Pasivos			40,599	478,833
Total Deuda y Otros Pasivos			40,599	478,833

Bajo protesta de decir verdad declaramos que los Estados Financieros y sus Notas son razonablemente correctos y son responsabilidad del emisor.


 MTRA. ELOISA OCAMPO GONZALEZ
 DIRECTORA GENERAL


 LIC. NORMA MERCEDES TOSCA ALFARO
 TITULAR DE LA UNIDAD ADMINISTRATIVA

CONTABLE

MUSEO INTERACTIVO PAPAGAYO

CUENTA PÚBLICA


2019




TABASCO

Cuenta Pública 2019					
Estado de Cambios en la Situación Financiera					
Del 1 de enero al 31 de diciembre de 2019					
	Origen	Aplicación		Origen	Aplicación
ACTIVO	3,010,214	883,978	PASIVO	438,234	0
Activo Circulante	77,756	605,831	Pasivo Circulante	438,234	0
Efectivo y Equivalentes	77,756	0	Cuentas por Pagar a Corto Plazo	438,234	0
Derechos a Recibir Efectivo o Equivalentes	0	524,055	Documentos por Pagar a Corto Plazo	0	0
Derechos a Recibir Bienes o Servicios	0	0	Porción a Corto Plazo de la Deuda Pública a Largo Plazo	0	0
Inventarios	0	0	Títulos y Valores a Corto Plazo	0	0
Almacenes	0	81,776	Pasivos Diferidos a Corto Plazo	0	0
Estimación por Pérdida o Deterioro de Activos Circulantes	0	0	Fondos y Bienes de Terceros en Garantía y/o Administración a Corto Plazo	0	0
Otros Activos Circulantes	0	0	Provisiones a Corto Plazo	0	0
Activo No Circulante	2,932,458	278,147	Otros Pasivos a Corto Plazo	0	0
Inversiones Financieras a Largo Plazo	0	0	Pasivo No Circulante	0	0
Derechos a Recibir Efectivo o Equivalentes a Largo Plazo	0	0	Cuentas por Pagar a Largo Plazo	0	0
Bienes Inmuebles, Infraestructura y Construcciones en Proceso	0	0	Documentos por Pagar a Largo Plazo	0	0
Bienes Muebles	0	278,147	Deuda Pública a Largo Plazo	0	0
Activos Intangibles	0	0	Pasivos Diferidos a Largo Plazo	0	0
Depreciación, Deterioro y Amortización Acumulada de Bienes	2,932,458	0	Fondos y Bienes de Terceros en Garantía y/o en Administración a Largo Plazo	0	0
Activos Diferidos	0	0	Provisiones a Largo Plazo	0	0
Estimación por Pérdida o Deterioro de Activos no Circulantes	0	0	HACIENDA PÚBLICA/PATRIMONIO	434,893	2,999,363
Otros activos no Circulantes	0	0	Hacienda Pública/Patrimonio Contribuido	0	0
			Aportaciones	0	0
			Donaciones de Capital	0	0
			Actualización de la Hacienda Pública / Patrimonio	0	0
			Hacienda Pública / Patrimonio Generado	434,893	2,999,363
			Resultados del Ejercicio (Ahorro / Desahorro)	398,818	0
			Resultados de Ejercicios Anteriores	0	2,999,363
			Revalúes	0	0
			Reservas	0	0
			Rectificaciones de Resultados de Ejercicios Anteriores	36,075	0
			Exceso o Insuficiencia en la Actualización de la Hacienda Pública/Patrimonio	0	0
			Resultado por Posición Monetaria	0	0
			Resultado Por Tenencia de Activos no Monetarios	0	0

Bajo protesta de decir verdad declaramos que los Estados Financieros y sus Notas son razonablemente correctos y son responsabilidad del emisor.


 MTRA. ELOISA OCAMPO GONZÁLEZ
 DIRECTORA GENERAL


 LIC. NORMA MERCEDES TOSCA ALFARO
 TITULAR DE LA UNIDAD ADMINISTRATIVA


INFORME DE PASIVOS CONTINGENTES

Con base en lo dispuesto en el Título Cuarto, Capítulo I, Artículo 46 Fracción I Inciso D), de la Ley General de Contabilidad Gubernamental, se informa que el Museo Interactivo Papagayo cuenta con un laudo en procedimiento de amparo por la cantidad de \$2,433,030.90 (Dos Millones Cuatrocientos Treinta y Tres Mil Treinta Pesos 90/100 MN) con corte al 31 de diciembre de 2019.

Bajo protesta de decir verdad declaramos que los Estados Financieros y sus Notas son razonablemente correctos y son responsabilidad del emisor.



MTRA. ELÓISA OCAMPO GONZÁLEZ
DIRECTORA GENERAL



LIC. NORMA MERCEDES TOSCA ALFARO
TITULAR DE LA UNIDAD ADMINISTRATIVA

CONTABLE

NOTAS A LOS ESTADOS FINANCIEROS

a) Notas de Desglose

b) Notas al Estado de Situación Financiera

Activo

Efectivo y Equivalentes

Efectivo y Equivalentes, el saldo de este rubro es de **\$ 122,568**

El Estado de Situación Financiera se elaboró en base a los lineamientos de la nueva Ley General de Contabilidad Gubernamental, dando cumplimiento a los artículos 46 y 49 de esta ley, y con base en los nuevos formatos emitidos por el Consejo Nacional de Armonización Contable (CONAC).

1.1- Efectivo: **\$ 0.00**

Para el cierre de este ejercicio, queda en cero estas cuentas, ya que se comprueban en su totalidad, o en algunos casos se reintegran por no ejercerse en su totalidad

1.2.- Banco: **\$ 122,568**

Esta cuenta está integrada por el saldo de la cuenta de banco, la cuenta 0104224574 es utilizada para recibir transferencias que la Secretaria de Finanzas realiza a favor del Museo Interactivo Papagayo como reembolso de los recursos propios transferidos a la Secretaria de Finanzas mediante ordenes de pago del proyecto MP005.- Gastos de Operación de Recursos Propios.

Nombre	Cuenta	Tipo	Subtotal	Total
Bancos				\$ 122,568
Bancomer	0104224574	Cheques	\$ 122,568	

CONTABLE

Derechos a recibir Efectivo y Equivalentes Y Bienes o Servicios a Recibir**2.- Derecho a Recibir Efectivo o Equivalente \$ 537,996**

Representa los depósitos de pagos pendientes por Ordenes de Pago por la secretaria de Finanzas del ejercicio 2019, los cuales tienen un vencimiento de 30 días, que serán liquidadas en el mes de enero/2020.

Cuenta	Nombre	Subtotal		Total
1-1-2- - - - - - - - - -	Derecho a recibir Efectivos O Equivalentes		\$ 537,996	\$ 537,996
1-1-2-3-0037- - - -	Ordenes de Pago Pendientes de Pagar 2019	\$ 471,255		
1-1-2-3-0039- - - -	Ordenes de Pago Pendientes de Pagar 2019 MP005	\$ 66,741		

2.1.- Derecho a Recibir Bienes o Servicios

Al periodo que se informa este concepto presenta un saldo de \$ 0.00

Bienes Disponibles para su Transformación o Consumo (Inventarios)**3.- Almacén: \$ 231,820**


MUSEO INTERACTIVO PAPAGAYO

Esta cuenta forma parte del Activo Circulante y su saldo representa el valor de la existencia de materiales y suministros de consumo de este organismo descentralizado, enfocándose al capítulo 2000, el control de almacén se encuentra valuada por el método PEPS primeras entradas primeras salidas, este método nos permite saber la existencia real valorizada de los artículos. Los saldos de existencia están representadas por proyectos y por partidas como se desglosa a continuación, el almacén se controla por ejercicios, esto es para poder llevar la conciliación del gasto de presupuesto con la Secretaría de Finanzas. Ya que los saldos que representan almacén se van al gasto en base a las salidas, mientras que la Secretaría de Finanzas representa su gasto en base a las compras, es decir a las entradas, es por ello la importancia de clasificarlo por ejercicios, para llevar un mejor control. Las salidas de almacén de otros ejercicios presupuestales se registran con cargo al gasto financiero, generando diferencia entre el Estado de Actividades y Estado Analítico del Ejercicio del Presupuesto de Egresos. Así como ya hemos mencionado anteriormente, se han integrado saldos del ejercicio pasado del MP005 de recursos propios, y por ellos igual habrá diferencia entre lo presupuestal con lo contable.


1-1-5-----	Almacén	\$ 231,820
1-1-5-1-----	Almacén de Materiales. y Suministro de Consumo	\$ 231,820
1-1-5-1-0002-----	Almacén General 2016	\$ 97,892
1-1-5-1-0002-MP004-----	Gastos de Operación del Museo Interactivo Papagayo	\$ 34,569
1-1-5-1-0002-MP004-21101--	Materiales y Útiles de Oficina	\$ 2,142
1-1-5-1-0002-MP004-21401--	Mat. y Útiles Cons. P/Proc. en Equi. y Bienes Inf.	\$ 3,674
1-1-5-1-0002-MP004-21601--	Material de Limpieza	\$ 367
1-1-5-1-0002-MP004-24601--	Material Eléctrico y Electrónico	\$ 27,917
1-1-5-1-0002-MP004-24701--	Artículos Metálicos P/Construcción	\$ 386
1-1-5-1-0002-MP004-24901--	Otros Mat. y Art. de Construcción y Reparación	\$ 83
1-1-5-1-0002-MP005-----	Gastos de Operación del Museo Interactivo de Recursos Propios	\$ 63,323
1-1-5-1-0002-MP005-21101--	Materiales y Útiles de Oficina	\$ 11,114
1-1-5-1-0002-MP005-21401--	Mat. y Útiles Cons. P/Proc. en Equi. y Bienes Inf.	\$ 254
1-1-5-1-0002-MP005-21701--	Mat. y Suministros para Planteles Educativos	\$12,171
1-1-5-1-0002-MP005-24101--	Productos Minerales No Metálicos	\$ 898

CONTABLE

MUSEO INTERACTIVO PAPAGAYO

1-1-5-1-0002-MP005-24601--	Material Eléctrico y Electrónico	\$ 36,369
1-1-5-1-0002-MP005-24701--	Artículos Metálicos P/Construcción	\$ 27
1-1-5-1-0002-MP005-28302--	Accesorios de Protección P/Seguridad Pública y Nac	\$ 1,096
1-1-5-1-0002-MP005-29101--	Herramientas Menores	\$ 460
1-1-5-1-0002-MP005-29201--	Refacc. y Acc. Menores de Edificios	\$ 683
1-1-5-1-0002-MP005-29801--	Refacc. y Acc. Menores de Maquinaria y Otros Equipo	\$ 251
1-1-5-1-0003- - - - -	Almacén General 2018	\$ 7,295
1-1-51-0003-MP004- - - - -	Gastos de Operación del Museo Interactivo Papagayo	\$ 117
1-1-5-1-0003-MP004-21101--	Materiales y Útiles de Oficina	\$ 117
1-1-51-0003-MP005- - - - -	Gastos de Operación del Museo Interactivo Papagayo	\$ 7,178
1-1-5-1-0003-MP005-21101--	Materiales y Útiles de Oficina	\$ 970
1-1-5-1-0003-MP005-24601--	Mat. Eléct. y Elect.	\$ 4,956
1-1-5-1-0003-MP005-24701--	Art. Metálicos P/la Construcción	\$ 172
1-1-5-1-0003-MP005-24901--	Otros Mat. y Artículos de Construcción y Rep.	\$ 917
1-1-5-1-0003-MP005-29101--	Herramientas Menores para Actividades Product.	\$ 163
1-1-5-1-0004- - - - -	Almacén General 2019	\$ 126,633
1-1-5-1-0004-MP005- - - - -	Op. de la Unidad Administrativa Recursos Propios	\$ 70,763
1-1-5-1-0004-MP005-21101--	Materiales y Útiles de Oficina	\$ 3,120
1-1-5-1-0004-MP005-21102--	Equipos Menores de Oficina	\$ 265
1-1-5-1-0004-MP005-21601--	Material de Limpieza	\$ 1,337
1-1-5-1-0004-MP005-23801--	Mercancía P/su Comer. en Tiendas de Sector Público	\$ 1,962
1-1-5-1-0004-MP005-24401--	Madera y Productos de Madera	\$ 5,504


CONTABLE

AD - 

MUSEO INTERACTIVO PAPAGAYO

1-1-5-1-0004-MP005-24601- -	Mat. Eléc. y Elect.	\$ 5,884
1-1-5-1-0004-MP005-24701- -	Art. Metálicos P/ la Construcción	\$ 16,415
1-1-5-1-0004-MP005-24901- -	Otros Mat. y Art. de Construcción y Rep.	\$ 28,441
1-1-5-1-0004-MP005-26105- -	Combustible, Lub. y Aditivos para Maquinaria, Equip.	\$ 292
1-1-5-1-0004-MP005-29101- -	Herram. Menores para Actividades Product.	\$ 340
1-1-5-1-0004-MP005-29401- -	Refacc. y Acc. Menores P/ Eq. de Comp.	\$ 1,831
1-1-5-1-0004-MP005-29801- -	Refacc. y Acc. Menores de Maquinaria y Otros Equipo	\$ 1,503
1-1-5-1-0004-MP005-29901- -	Refacciones y Accesorios Menores Otros Bienes Muebles	\$ 1,317
1-1-5-1-0004-MP005-33603- -	Impresión de Doc. Oficiales P/ Prestaciones de Serv.	\$ 2,552
1-1-5-1-0004-MP008	Gastos de Operación del Museo Interactivo Papagayo	\$ 55,870
1-1-5-1-0004-MP008-21101- -	Materiales y Útiles de Oficina	\$ 14,597
1-1-5-1-0004-MP008-21401- -	Mat. y Útiles Cons. P/ Proc. en Equi y Bienes Inf	\$ 15,124
1-1-5-1-0004-MP008-21601- -	Material de Limpieza	\$ 11,858
1-1-5-1-0004-MP008-22104- -	Productos Alimenticios P/ Personal Deri. de Act.	\$ 6,162
1-1-5-1-0004-MP008-24601- -	Material Eléctrico y Electrónico	\$ 1,185
1-1-5-1-0004-MP008-33603- -	Impresión de Doc. Oficiales P/ Prestación de Serv	\$ 6,944

CONTABLE



Inversiones Financieras

Al 31 de diciembre de 2019 el Museo Interactivo Papagayo, no cuenta con Inversiones Financieras.

Bienes Muebles, Inmuebles e Intangibles

4.- Bienes Muebles, e Inmuebles e Intangibles \$ 161,767,738

El importe total del activo está representado por el patrimonio con el que cuenta el Museo Interactivo Papagayo, la cual se encuentra integrada como se presenta en el cuadro siguiente, haciendo énfasis en la cuenta de bienes muebles e intangibles, al cual al término del ejercicio 2016 se realizó la primera depreciación de bienes muebles, considerando un valor de rescate del 30% aplicado sobre el valor en libros y considerando el porcentaje de depreciaciones establecidos en el CONAC, la depreciación se realizó en base a la recomendación de la Secretaria de Planeación y Finanzas como lo marca la LGCG Título Tercero Cap II Art 30 y Acuerdos del CONAC: Principales reglas de registro y valuación del patrimonio (Elementos Generales) DOF 27 Dic 2010; Reglas específicas de registro y valuación del patrimonio, DOF 13 Dic 2011 y parámetros de estimación de vida útil, DOF 13 Ago 2012), quedando de la siguiente manera, depreciación de Bienes Muebles \$-55,798,458, depreciación de Bienes Inmuebles \$-43,488,639 y Amortización de Bienes Intangibles \$-31,880, como se representa en el cuadro siguiente.

Cuenta	Nombre	Valor de Adquisición	Depreciación Acumulada	Depreciación del Ejercicio	Valor en Libros	% de Depreciación	Estatus
1-2 - - -	Activo No Circulante	\$ 261,086,715	\$ 99,318,977	\$ 2,932,457	\$ 161,767,738		Buen Estado
1-2-3- -	Bienes Inmuebles, Infraestructura y Construcción	\$ 180,837,234	\$ 43,488,639	\$ 2,899,243	\$ 137,348,595		Buen Estado
1-2-3-1-	Terrenos	\$ 56,583,980			\$ 56,583,980	3.3	Buen Estado
1-2-3-2-	Edificios	\$ 124,253,254	\$ 43,488,639	\$ 2,899,243	\$ 80,764,615	3.3	Buen Estado
1-2-4- -	Bienes Muebles	\$ 80,038,733	\$ 55,798,458	\$ 33,214	\$ 24,240,275		Buen Estado
1-2-4-1 -	Mob. y Equipo de Administración	\$ 4,558,845	\$ 3,038,444	\$ 18,530	\$ 1,520,402	10	Buen Estado

CONTABLE

MUSEO INTERACTIVO PAPAGAYO

1-2-4-2-	Mob. y Equipo Educativo	\$ 74,212,357	\$ 51,926,502	\$ 3,938	\$ 22,285,855	10	Buen Estado
1-2-4-3--	Eq. e Instrumental Médico y de Laboratorio	\$ 81,644	\$ 44,267	\$ 108	\$ 37,377	20	Buen Estado
1-2-4-4-	Equipo de Transporte	\$ 401,111	\$ 278,141	\$ 4,394	\$ 122,970	20	Buen Estado
1-2-4-6-	Maquinaria, Otros Equipos y Herramientas	\$ 784,776	\$ 511,104	\$ 6,244	\$ 273,671	10	Buen Estado
1-2-5--	Activos Intangibles	\$ 45,542	\$ 31,880		\$ 13,663		Buen Estado
1-2-5-1	Software	\$ 39,574	\$ 27,702		\$ 11,872		Buen Estado
1-2-5-4	Licencias Informáticas e Intelectuales	\$ 5,969	\$ 4,178		\$ 1,791		Buen Estado
1-2-7--	Activos Diferidos	\$ 165,206			\$ 165,206		Buen Estado
1-2-7-1	Otros Activos Diferidos	\$ 165,206			\$ 165,206		Buen Estado

Estimaciones y Deterioros

Al 31 de diciembre de 2019 el Museo Interactivo Papagayo, no tiene Estimaciones y Deterioros.

Otros Activos

Al 31 de diciembre de 2019 el Museo Interactivo Papagayo, no tiene Otros Activos.

Pasivo

Pasivo \$ 478,833

CONTABLE



El saldo que representa este rubro son los pagos por liquidar por parte del Museo Interactivo Papagayo, en nóminas, proveedores, retenciones y otras cuentas por pagar a corto plazo, los cuales tienen un vencimiento de 30 días, que serán liquidadas en el mes de enero/2020.

		Parciales	Subtotal	Total
2-1-1- - - - - - - - - - -	Cuentas por Pagar a Corto Plazo			\$ 478,833
2-1-1-1- - - - - - - - - - -	Servicios Personales por Pagar a Corto Plazo		\$ 214,018	
2-1-1-1-0001-00001- - - - -	Nóminas	\$ 214,018		
2-1-1-2- - - - - - - - - - -	Proveedores por Pagar a Corto Plazo		\$ 720	
2-1-1-2-0001-00001-00001-	Museo Interactivo Papagayo (Becas)	\$ 720		
2-1-1-7- - - - - - - - - - -	Retenciones y Contribuciones por Pagar a Corto Plazo		\$ 264,095	
2-1-1-7-0001-00008-	ISR Otras Prestaciones	\$ 817		
2-1-1-7-0001-00011-	ISN Otras Prestaciones	\$ 1,136		
2-1-1-7-0001-00012-	ISN Asimilados a Salarios	\$ 4,990		
2-1-1-7-0001-0013-	ISR Retenido de Ajuste Complementarios	\$ 254,841		
2-1-1-7-0002-00010-	Pensión Alimenticia	\$ 2,311		

II) Notas al Estado de Actividades

Ingresos de Gestión

Notas al Estado de Actividades

Ingresos de gestión: Dentro del estado de actividades podemos ver un ingreso acumulado de \$24,721,532, el cual está integrado por ingresos de procedencia de participaciones, recursos fiscales y recursos federales de \$24,721,470, a consecuencia de la recaudación depositadas por concepto de ordenes de pagos, para que así mismo el Museo pueda tener la solventación para liquidar gastos

como servicios personales, gastos de materiales y suministros y servicios generales, así mismo en otros ingresos y beneficios tenemos un importe de \$ 62, al mes que se informa, los cuales se refieren a los intereses ganados de las cuentas productivas como los es la cta. de BBVA Bancomer, 4574.

Participaciones, Aportaciones, Convenios, Incentivos Derivados de la Colaboración Fiscal, Fondos Distintos de Aportaciones, Transferencias, Asignaciones, Subsidios y Subvenciones, y Pensiones y Jubilaciones

Al 31 de diciembre de 2019 el Museo Interactivo Papagayo, no tiene con Participaciones, Aportaciones, Convenios, Incentivos Derivados de la Colaboración Fiscal, Fondos Distintos de Aportaciones, Transferencias, Asignaciones, Subsidios y Subvenciones, y Pensiones y Jubilaciones

Otros Ingresos y Beneficios

El saldo que representa este rubro en otros ingresos y beneficios por un importe de \$ 62, al periodo que se informa, los cuales se refieren a los intereses ganados de las cuentas productivas como los es la cta. de BBVA Bancomer, 4574.

Gastos y Otras Pérdidas

Gastos y Otras Pérdidas: Los gastos del Museo Interactivo Papagayo están clasificados por servicios personales, que presupuestalmente son del capítulo 1000, éstas se refieren a sueldos del personal (nómina), contablemente servicios personales por \$13,063,428 que representa el 47.81% del gasto total, gastos de materiales y suministros capítulo 2000, con un total de \$1,626,177, que representa el 5.95% del gasto total, presupuestalmente se refiere los gastos que se hacen por medio de compras para adquisición de materiales, contablemente lo registramos como entradas a almacén, y se refleja en el gasto cuando se le da salida, servicios generales, en este capítulo 3000 con un total de \$3,794,639, que representa el 13.89% del gasto total, los cuales se integran por los servicios básicos como energía eléctrica, agua potable, teléfonos etc. y servicios generales, así mismo contamos con transferencias clasificado en el capítulo 4000, referente a becas de transporte pagados a prestadores de servicio social, así como de ingresos de facturas emitidas por el Museo Interactivo Papagayo, en un total de \$5,861,933, que representa el 21.46% del gasto total, en otros gastos y pérdidas \$43,444, que representa el 0.16% del gasto total, estas son gastos del capítulo 2000 del ejercicios pasados, y un importe de \$2,932,457, que representa el 10.73% del gasto total, por concepto de Depreciación. Recalamos que este ejercicio habrá diferencia del todos los capítulos en el gasto, debido a que se integran gastos del MP005 de recursos propios las cuales no se manejan de manera presupuestal, porque estos gastos es en base a la recaudación de ingresos.

III) Notas al Estado de Variación en la Hacienda Pública

Notas al Estado de Variación de la Hacienda Pública

1. Hacienda Pública Patrimonio Contribuido, la finalidad de este estado financiero es mostrar las variaciones de los elementos que componen la Hacienda Pública del Museo Interactivo Papagayo entre el inicio y final del periodo, las cuales son importantes para tomar decisiones correctas y aprovechar oportunidades y fortalezas detectadas en el comportamiento de la Hacienda Pública. Como se puede ver en el formato al periodo que se informa del ejercicio 2019 el patrimonio contribuido, su saldo es de \$260,784,095.
2. Hacienda Pública Patrimonio Generado de Ejercicio Anteriores: El saldo de este rubro es de \$ 96,038,336 el cual tuvo una variación de \$2,999,364 que es el resultado del ejercicio 2018.
3. Hacienda Pública Patrimonio Generado del Ejercicio: El saldo de este rubro tiene un importe de \$2,564,471 el cual se integra por el resultado del ejercicio 2019 más rectificaciones de Resultados de Ejercicio anteriores por \$36,075

IV) Notas al Estado de Flujos de Efectivo

Efectivo y Equivalentes

Efectivo y Equivalentes

Efectivo y Equivalentes: El Saldo de efectivo y equivalentes está representado por el saldo de bancos que tiene a su cargo el Museo Papagayo, de la misma manera que lo integra el saldo de efectivos referente a caja y bancos, por concepto de depósitos de ordenes de pago, así como de la recaudación de ingresos propios del museo derivado de la venta de boletos de taquilla, tiendas, estacionamiento etc.,

Efectivo y Equivalentes	2019	2018
Efectivo en Banco y Tesorería	\$ 122,568	\$ 200,324

Adquisiciones de Bienes Muebles:

El importe total de los Bienes Muebles está representado por las adquisiciones que realizó el Museo Interactivo Papagayo durante el ejercicio 2019, por un importe de \$278,146.06 que representa el 1.01% del total de Gasto, el cual se encuentra integrado como se representa en el cuadro siguiente, haciendo énfasis en la cuenta de bienes muebles.

Bienes Muebles		
Cuenta	Nombre	Valor de Adquisición
1-2-4-1	Mob. y equipo de Administración	\$ 199,361
1-2-4-2	Mob. y Equipo Educativo y Recreativo	\$ 25,078



MUSEO INTERACTIVO PAPAGAYO

1-2-4-3	Eq. e Instrumental Médico y de Laboratorio	\$ 18,560
1-2-4-6	Maq. y Otros Equipos y Herramientas	\$ 35,148
Total		\$ 278,147

Conciliación de los Flujos de Efectivo Netos de las Actividades de Operación y la cuenta de Ahorro/Desahorro antes de Rubros Extraordinarios.

	2019	2018
Ahorro/Desahorro antes de Rubros Extraordinarios	\$ 375,355	\$ 5,070
Movimientos de Partidas (o Rubros) que no afectan al efectivo		
Depreciación	\$ 2,932,457	
Amortización		
Incremento en las Provisiones		
Incremento en Inversiones Producido por Revaluación		
Ganancia/Pérdida en Venta de Propiedad, Planta y Equipo		
Incremento en Cuentas por Cobrar		
Partidas Extraordinarias		
Otros Gastos	\$ 43,444	\$ 50,795

Descripción	2019	2018
Total de Efectivo y Equivalentes	122,568	200,324
TOTAL DE EFECTIVO Y EQUIVALENTES	122,568	200,324

Descripción	2019	2018
Ahorro / Desahorro Antes de Rubros Extraordinarios	24,346,177	17,145,617

CONTABLE

MUSEO INTERACTIVO PAPAGAYO

Descripción	2019	2018
Otros Gastos y Perdidas Extraordinarias	2,975,901	3,004,434
Resultado del Ejercicio(Ahorro/Desahorro)	-2,600,546	-2,999,364

V) Conciliación entre los Ingresos Presupuestarios y Contables, así como entre los Egresos Presupuestarios y los Gastos Contables

Ingresos Presupuestarios, El presupuesto de Ingresos está conformado por la recaudación de ingresos del proyecto MP004 Gastos de Operación del Museo Interactivo Papagayo y del MP005.-Gastos de Operación de Recursos Propios por un importe de \$ 24,721,470, los cuales se tiene a través de los depósito de órdenes de pago, que son elaboradas por el Museo Interactivo Papagayo, como comprobación de los gastos en base a las partidas de los gastos del presupuesto según oficio de autorización de recursos SF/044/2019 de fecha 01 de enero de 2019, signado por la Secretaría de Finanzas. De igual manera se tiene otros ingresos contables no Presupuestarios, referente a intereses generados por las cuentas de cheques del Museo Interactivo Papagayo, con importe de \$ 62, al periodo que se informa.

Se tiene un total de Egresos Presupuestarios ejercido de \$ 24,721,470 al periodo que se informa, que hace referencia al proyecto MP004 de gastos de operación del Museo Interactivo Papagayo, integrado del capítulo 1000,2000, 3000 y 4000, en Otros Egresos Presupuestarios no Contables se tiene un importe de \$ 375,293 y en Otros Gastos se tiene un importe de \$ 43,444 que hacen referencia a gastos de ejercicios pasados de los capítulos, 1000, 2000, 3000 y 4000 que se refieren a gastos de recurso propios, las cuales no se manejan mediante presupuestos o cuentas de orden como lo es el proyecto MP004, si no en base a la Recaudación de ingresos propios del Museo Interactivo Papagayo y por Estimaciones, Depreciaciones, Deterioros, Obsolescencia y Amortizaciones la cantidad de \$ 2,932,457, llegando así a un gasto total contable de \$ 27,322,078 y es por ello que siempre existirá diferencia de lo presupuestal con lo contable.

Museo Interactivo Papagayo Conciliación entre los Ingresos Presupuestarios y Contables Correspondiente del 01 de enero al 31 de diciembre de 2019 (Cifras en pesos)	
1. Total de Ingresos Presupuestarios	24,721,470
2. Más Ingresos contables no presupuestarios	62
2.1. Ingresos Financieros	0
2.2. Incremento por Variación de Inventarios	0
2.3. Disminución del Exceso de Estimaciones por Pérdida o Deterioro u Obsolescencia	0
2.4. Disminución del Exceso de Provisiones	0
2.5. Otros Ingresos y Beneficios Varios	62
2.6. Otros Ingresos Contables no Presupuestarios	0

CONTABLE

MUSEO INTERACTIVO PAPAGAYO

Museo Interactivo Papagayo Conciliación entre los Ingresos Presupuestarios y Contables Correspondiente del 01 de enero al 31 de diciembre de 2019 (Cifras en pesos)	
3. Menos ingresos presupuestarios no contables	0
3.1. Aprovechamientos Patrimoniales	0
3.2. Ingresos Derivados de Financiamientos	0
3.3. Otros Ingresos Presupuestarios No Contables	0
4. Total de Ingresos Contables	24,721,532

Museo Interactivo Papagayo Conciliación entre los Egresos Presupuestarios y los Gastos Contables Correspondiente del 01 de enero al 31 de diciembre de 2019 (Cifras en pesos)	
1. Total de Egresos Presupuestarios	24,721,470
2. Menos Egresos Presupuestarios No Contables	2,044,914
2.1. Materias Primas y Materiales de Producción y Comercialización	0
2.2. Materiales y Suministro	664,208
2.3. Mobiliario y Equipo de Administración	0
2.4. Mobiliario y Equipo Educativo y Recreativo	0
2.5. Equipo e Instrumental Médico y de Laboratorio	0
2.6. Vehículos y Equipo de transporte	0
2.7. Equipo de Defensa y Seguridad	0
2.8. Maquinaria, Otros Equipos y Herramientas	0
2.9. Activos Biológicos	0
2.10. Bienes Inmuebles	0
2.11. Activos Intangibles	0
2.12. Obra Pública en Bienes de Dominio Público	0
2.13. Obra Pública en Bienes Propios	0
2.14. Acciones y Participaciones de Capital	0

CONTABLE

MUSEO INTERACTIVO PAPAGAYO

2.15. Compra de Títulos y Valores	0
2.16. Concesión de Préstamos	0
2.17. Inversiones en Fideicomisos, Mandatos y Otros Análogos	0
2.18. Provisiones para Contingencias y Otras Erogaciones Especiales	0
2.19. Amortización de la Deuda Pública	0
2.20. Adeudos de Ejercicios Fiscales Anteriores (ADEFAS)	0
2.21. Otros Egresos Presupuestarios No Contables	1,380,706
3. Más Gastos Contables No Presupuestarios	4,645,522
3.1 Estimaciones, Depreciaciones, Deterioros, Obsolescencia y Amortizaciones	2,932,457
3.2 Provisiones	0
3.3 Disminución de inventarios	0
3.4 Aumento por insuficiencia de estimaciones por pérdida o deterioro u obsolescencia	0
3.5 Aumento por insuficiencia de provisiones	0
3.6 Otros Gastos	43,444
3.7 Otros Gastos Contables No Presupuestales	1,669,621
4. Total de Gastos Contables (4 = 1 - 2 + 3)	27,322,078

b) Notas de Memoria (Cuentas de Orden)

Cuentas de Orden Contable:

Las cuentas de orden son de carácter informativo que no afectan el balance general de esta entidad, sin embargo es necesario para el control del presupuesto y poder tomar decisiones, pues en base al presupuesto se ejercen los gastos.

Juicios:- En este rubro se tiene un compromiso legal de pago según el expediente 892/2006 ACU1118-2008 por la cantidad de \$2,433,031 considerados en el informe de Pasivos Contingentes.

Cuentas de Orden Contables y Presupuestarias

B.- Cuentas de Orden Presupuestales

Al inicio del ejercicio presupuestal 2019 se le autorizo al Museo Interactivo Papagayo un Presupuesto general de Egresos inicial según oficio de autorización SP/044/2019 de \$19,397,677, el

CONTABLE

MUSEO INTERACTIVO PAPAGAYO

Presupuesto Modificado es de \$ 24,721,470 , El Presupuesto Ejercido de \$ 24,721,470 y el Presupuesto Pagado de \$ 24,183,474.

Las cuentas mencionadas se encuentran de la siguiente manera:

Cuentas	Nombre	Saldo
8-1-1-0-00-0000	Ley de Ingresos Estimada	\$ 19,397,677
8-1-3-0-00-0000	Modificaciones a La Ley de Ingresos	\$ 5,323,793
8-1-4-0-00-0000	Ley de Ingresos Devengada	\$ 24,721,470
8-1-5-0-00-0000	Ley de Ingresos Recaudada	\$ 24,183,474
8-2-1-0-00-0000	Presupuesto de Egresos Aprobado	\$ 19,397,677
8-2-2-0-00-0000	Presupuesto de Egresos por Ejercer	
8-2-3-0-00-0000	Modificaciones al Presupuesto de Egresos	\$ 5,323,793
8-2-5-0-00-0000	Presupuesto de Egresos Devengado	\$ 24,721,470
8-2-6-0-00-0000	Presupuesto de Egresos Ejercido	\$ 24,721,470
8-2-7-0-00-0000	Presupuesto de Egresos Pagados	\$ 24,183,474

c) Notas de Gestión Administrativa

1. Introducción

Los estados financieros del Museo Interactivo Papagayo proveen de información financiera que está integrada por información cuantitativa expresada en unidades monetarias e información descriptiva, la cual muestra la posición y desempeño financiero de la dependencia, la cual nos sirve para la toma de decisiones, así mismo nos refleja el desenvolvimiento de la dependencia y elementos de juicio para estimar el comportamiento de los flujos de efectivo, además de exponer políticas que podrían afectar la toma de decisiones de futuros periodos.

2. Panorama Económico y Financiero

El Museo Interactivo Papagayo de acuerdo al Artículo 2 del Decreto de Creación; es una inversión que nace con derrama económica a través del turismo, generación de empleo, participación de la

iniciativa privada en la medida de las necesidades de prestación de servicios que genera el propio Museo, y aporta un bien y servicio cultural y educativo, así como recreativo, a sus visitantes. Además de que el Museo buscará fuentes alternativas de recursos, con apego a los ordenamientos jurídicos aplicables, para depender menos del presupuesto que se le otorgue, lo que hará ligera la carga financiera del Estado para la consecución de su objeto. Obtener, mediante los mecanismos legales idóneos, donaciones, aportaciones, patrocinios e ingresos propios para el cumplimiento de su objeto y actividades

3. Autorización e Historia

El Museo Interactivo Papagayo es un Organismo Público Descentralizado del Gobierno del Estado de Tabasco, con personalidad jurídica y patrimonio propio, autonomía técnica y de gestión, creado mediante Acuerdo publicado en el Suplemento 6472 D del Periódico Oficial del Estado de fecha 15 de septiembre del 2004, adscrito sectorialmente a la Secretaría de Cultura, Recreación y Deporte (SECURED), y reformado mediante Acuerdo del Titular del Poder Ejecutivo de fecha 23 de Junio del 2008, publicado en el suplemento B al Periódico Oficial del Estado de Tabasco número 6872, de fecha 16 de Julio de 2008; dentro del considerando segundo de esta reforma, se estipula que mediante Decreto 220, publicado en el Suplemento " B del Periódico Oficial del Estado número 6707, de fecha 16 de diciembre del año 2006, la Quincuagésima Octava Legislatura del H. Congreso del Estado, aprobó las reformas, adiciones y derogaciones a la Ley Orgánica del Poder Ejecutivo del Estado de Tabasco, con la finalidad de modernizar y actualizar la administración pública estatal; el considerando tercero y cuarto del acuerdo publicado en el suplemento 6872 B del periódico Oficial del Estado de fecha 16 de julio del 2008, establece que la Secretaría de Educación coordinará sectorialmente las actividades de entre otras al Museo Interactivo Papagayo, por tal razón, se modificó el acuerdo de creación del Museo Interactivo Papagayo para establecer una nueva cabeza de sector y ajustarlo a las actualizaciones realizadas a la estructura de la Administración Pública.

4. Organización y Objeto Social

1. Objeto

2. En el artículo 4°, del Acuerdo de Creación del Museo Interactivo Papagayo Publicado en el Periódico Oficial de fecha 16 de septiembre de 2004, Suplemento 6472 D, se establece como objetos del Museo, lo siguiente: Administrar y operar los inmuebles destinados a las actividades propias del Museo que el Titular del Ejecutivo Estatal le asigne; Conservar a través del mantenimiento preventivo los bienes Inmuebles que se designen por el Ejecutivo Estatal y los bienes muebles que formen parte de su activo; Fomentar en los visitantes el deseo de aprender a través de la participación activa; ser un espacio para fortalecer la Educación y promover los conocimientos de la ciencia y la tecnología; favorecer la recreación y la integración familiar; presentar elementos que ofrezcan aprendizajes aplicables en la vida cotidiana; ofrecer un espacio atractivo de convivencia familiar que promueva la identidad cultural, artística y tecnológica, logrando convertir este espacio en un promotor para que visiten Tabasco; fomentar entre la niñez y la Juventud la comprensión de la ciencia y la tecnología para que conozcan y obtengan mayores posibilidades de participación en el desarrollo integral del Estado; desarrollar los conceptos básicos de interactividad, educación no formal y aprendizaje dentro de un espacio libre para acercar a los visitantes a la ciencia, la tecnología y a participar de los valores y riquezas culturales; y privilegiar, por medio de las medidas que se determinen, el acceso a los servicios que

- ofrece a la población infantil y con capacidades especiales.
3. Estructura:
 4. Para el desarrollo de sus funciones el Museo Interactivo Papagayo se integra de la siguiente manera:
 5. 1. Dirección General
 6. 1.1.1 Unidad Jurídica y Acceso a La Información
 7. 1.2.1 Encargada de la Secretaría Particular
 8. 1.2 Unidad Administrativa
 9. 1.3 Dirección de Publicidad y Relaciones Comerciales
 10. 1.4 Dirección Museografía y Servicios Educativos
 11. 1.5 Dirección de Ingeniería y Mantenimiento
 12. Ejercicio fiscal: 2019
 13. Régimen Jurídico: Persona Moral, Dependencia Descentralizada.
 14. Consideraciones Fiscales: Sujeto a la Ley del Impuesto Sobre la Renta que Paga el Gobierno del Estado y el Museo Interactivo Papagayo

5. Bases de Preparación de los Estados Financieros

Los estados financieros se encuentran elaborados sobre la base de valor histórico original. Por esta razón los estados financieros se encuentran expresados a valor histórico. Las políticas de registros contables están basadas en la Ley General de Contabilidad Gubernamental, vigente. El Museo Interactivo Papagayo lleva a cabo sus registros aplicando los Postulados Básicos de Contabilidad Gubernamental de forma tal que la información que se proporciona es oportuna, confiable y comparable para la toma de decisiones, tomando en cuenta ahora las normas que establece la CONAC (Consejo de Armonización contable) en su última reforma establecida en el Diario Oficial el 06 de octubre de 2014, así mismo como las nuevas normas según el avance de la CONAC y Norma de Contabilidad Gubernamental del Poder Ejecutivo del Estado de Tabasco 2016.

Medición de los Elementos de los Estados Financieros.- Edición es el proceso de determinación de los importes monetarios por los que se reconocen y llevan contablemente los elementos de los estados financieros, Para su inclusión en el balance y el estado de resultados. Para efectuarla es necesaria la selección de una base o método particular de medición. El Museo Interactivo Papagayo, emplea la base de medición de costos históricos, el cual consiste en que los activos se registran por el importe de efectivo y otras partidas pagadas, o por el valor razonable de la contrapartida entregada a cambio en el momento de la adquisición. Los pasivos se registran por el valor del producto recibido a cambio de incurrir en la deuda, o en alguna circunstancia (por ejemplo en el caso de los impuestos), por las cantidades de efectivo y otras partidas equivalentes que se espera pagar para satisfacer la correspondiente deuda, en el curso normal de la operación.

6. Políticas de Contabilidad Significativas

En este organismo descentralizado se han adoptado algunas políticas contables de uso común en entidades similares, las cuales se indican en los incisos siguientes:

Bases de preparación de los estados financieros: Los estados financieros se preparan en base a los registros contables de acuerdo a la Ley de Contabilidad Gubernamental, estos están expresando en pesos ya que no se ocupa los efectos de inflación y términos extranjeros.

Depreciaciones: Las inversiones en bienes muebles se registran en línea recta con el 30% valor de rescate de adquisición.

Mobiliario y equipo: Las Inversiones de bienes muebles e inmuebles se registran a su valor de adquisición en base a la factura con IVA incluido

El método que se usa para el inventario es el PEPS primeras entradas primeras salidas, ya que este método nos permite saber la existencia real valorizada de los artículos.

7. Posición en Moneda Extranjera y Protección por Riesgo Cambiario

El Museo Interactivo Papagayo no tiene transacciones y operaciones en monedas extranjeras y protección por riesgo de cambio.

8. Reporte Analítico del Activo

El registro de los Activos es en base a las Reglas específicas del Registro y Valoración del Patrimonio, emitidas por el Consejo Nacional de Armonización Contable (CONAC) publicadas en el Diario Oficial de la Federación el día 13 de diciembre de 2011, no se omite manifestar a diferencia de otros ejercicios, ahora sí se realizan las depreciaciones en línea recta, en el que se distribuye el costo de la inversión menos su valor de desecho, entre el número de años de vida útil del activo, esto es con el objetivo de conocer el gasto patrimonial por el servicio del activo. El valor de rescate es el 30% de adquisición de cada uno de los bienes muebles e inmuebles que integran el activo no circulante. Según Norma de Contabilidad Gubernamental del Poder Ejecutivo del Estado de Tabasco 2016.

9. Fideicomisos, Mandatos y Análogos

El Museo Interactivo Papagayo no tiene Fideicomiso, Mandatos y Análogos.

10. Reporte de la Recaudación

Los ingresos que percibe el Museo Interactivo Papagayo se clasifican en dos partes, una en Derechos que son los que se perciben por venta de boletos de taquilla, de niños y adultos, boletos de estacionamiento, así como por renta de salón para fiestas de acuerdo a lo establecido en recaudonet por la Ley de Hacienda Vigente, por otro lado tenemos los aprovechamientos que se obtienen por venta de tienda, taquilla de maestros, adultos mayores etc. estos son enviados por vía transferencia a la Secretaría de Planeación y Finanzas para luego ser reembolsadas mediante ordenes de pago del proyecto MP005 generados por el Museo Interactivo Papagayo. También se perciben ingresos denominado participaciones, los cuales se recaudan por un proceso, se envían las ordenes de pago de los gastos generados en base a la autorización del presupuesto para posteriormente ser reembolsadas mediante el pago de los documentos de ordenes de pago del proyecto MP004, y así se pueda

contar con la liquidación de servicios y/o compra de materiales contratados por el Museo Interactivo Papagayo.

11. Información sobre la Deuda y el Reporte Analítico de la Deuda

El Museo Interactivo Papagayo no tiene información sobre Deuda y el Reporte Analítico de la Deuda

12. Calificaciones Otorgadas

El Museo Interactivo Papagayo no tiene Calificaciones Otorgadas

13. Proceso de Mejora


Líneas estratégicas de acción a desarrollar en el 2019

1. Crear una oferta de talleres y actividades renovada cada tres meses
2. Ofrecer cada 6 meses exposiciones temporales y exhibiciones
3. Desarrollar un plan estratégico y de marketing de Publicidad y Promoción en medios impresos y de comunicación
4. Incrementar el número de impresos informativos del Museo.
5. Mantenimiento general preventivo y correctivo de forma continúa en las instalaciones, áreas verdes y áreas de servicio.
6. Reforzar la capacitación de la atención al público en las áreas de recepción, guías y reservaciones escolares.
7. Implementar cursos de capacitación para el personal operativo y administrativo del Museo
8. Conseguir apoyos financieros y humanos de otras Instituciones de Gobierno para realizar tareas de mantenimiento de las instalaciones y servicios del Museo.
9. Fomentar la participación del sector privado y público para atraer recursos al Museo.
10. Llevar a cabo Convenios con diversas Instituciones públicas y privadas para desarrollar programas y organizar eventos en el Museo.
11. Participación en Congresos, Convenciones, Foros y Eventos relacionados con temas afines al Museo.

14. Información por Segmentos

El Museo Interactivo pagayo no tiene Información por Segmento

15. Eventos Posteriores al Cierre



No existe ningún tipo de evento que afecten económicamente a este organismo descentralizado por lo que no hay ningún informe al respecto.

16. Partes Relacionadas

No existen Partes Relacionadas con el Pasivo Contingente que pudiera ejercer influencia significativa sobre la toma de decisiones financieras operativas.

17. Responsabilidad Sobre la Presentación Razonable de la Información Contable

Toda la información financiera cuenta las firmas autorizadas de cada uno de los funcionarios responsables de su elaboración y autorización en cada una de sus páginas, así como la leyenda " Bajo protesta de decir verdad declaramos que los Estados Financieros y sus notas, son razonablemente correctos y son responsabilidad del emisor".

Bajo protesta de decir verdad declaramos que los Estados Financieros y sus Notas son razonablemente correctos y son responsabilidad del emisor


MTRA. ELOISA OCAMPO GONZÁLEZ
DIRECTORA GENERAL


LIC. NORMA MERCEDES TOSCA ALFARO
TITULAR DE LA UNIDAD ADMINISTRATIVA

CONTABLE

MUSEO INTERACTIVO PAPAGAYO

CUENTA PÚBLICA

2019



TABASCO

Cuenta Pública 2019						
Estado Analítico de Ingresos						
Del 1 de enero al 31 de diciembre de 2019						
Rubro de Ingresos	Ingreso					Diferencia
	Estimado	Ampliaciones y Reducciones	Modificado	Devengado	Recaudado	
	1	2	3 = 1 + 2	4	5	
Impuestos	0	0	0	0	0	0
Cuotas y Aportaciones de Seguridad Social	0	0	0	0	0	0
Contribuciones de Mejoras	0	0	0	0	0	0
Derechos	0	0	0	0	0	0
Productos	0	0	0	0	0	0
Aprovechamientos	0	0	0	0	0	0
Ingresos por Venta de Bienes, Prestación de Servicios y Otros Ingresos	0	0	0	0	0	0
Participaciones, Aportaciones, Convenios, Incentivos Derivados de la Colaboración Fiscal y Fondos Distintos de Aportaciones	19,397,677	5,323,793	24,721,470	24,721,470	24,183,473	4,785,796
Transferencias, Asignaciones, Subsidios y Subvenciones, y Pensiones y Jubilaciones	0	0	0	0	0	0
Ingresos Derivados de Financiamientos	0	0	0	0	0	0
TOTAL	19,397,677	5,323,793	24,721,470	24,721,470	24,183,473	4,785,796

Ingresos excedentes

Estado Analítico de Ingresos Por Fuente de Financiamiento						
Estado Analítico de Ingresos Por Fuente de Financiamiento	Ingreso					Diferencia
	Estimado	Ampliaciones y Reducciones	Modificado	Devengado	Recaudado	
	1	2	3 = 1 + 2	4	5	
Ingresos del Poder Ejecutivo Federal o Estatal y de los Municipios	19,397,677	5,323,793	24,721,470	24,721,470	24,183,473	4,785,796
Impuestos	0	0	0	0	0	0
Cuotas y Aportaciones de Seguridad Social	0	0	0	0	0	0
Contribuciones de Mejoras	0	0	0	0	0	0
Derechos	0	0	0	0	0	0
Productos[1]	0	0	0	0	0	0
Aprovechamientos[2]	0	0	0	0	0	0
Participaciones, Aportaciones, Convenios, Incentivos Derivados de la Colaboración Fiscal y Fondos Distintos de Aportaciones	19,397,677	5,323,793	24,721,470	24,721,470	24,183,473	4,785,796
Transferencias, Asignaciones, Subsidios y Subvenciones, y Pensiones y Jubilaciones	0	0	0	0	0	0
Ingresos de los Entes Públicos de los Poderes Legislativo y Judicial, de los Órganos Autónomos y del Sector Paraestatal o Paramunicipal, así como de las Empresas Productivas del Estado	0	0	0	0	0	0
Cuotas y Aportaciones de Seguridad Social	0	0	0	0	0	0
Productos[1]	0	0	0	0	0	0
Ingresos por Venta de Bienes, Prestación de Servicios y Otros Ingresos[3]	0	0	0	0	0	0
Transferencias, Asignaciones, Subsidios y Subvenciones, y Pensiones y Jubilaciones	0	0	0	0	0	0
Ingresos Derivados de Financiamientos	0	0	0	0	0	0
Ingresos Derivados de Financiamientos	0	0	0	0	0	0
TOTAL	19,397,677	5,323,793	24,721,470	24,721,470	24,183,473	4,785,796

Ingresos excedentes

[1] Incluye intereses que generan las cuentas bancarias de los entes públicos en productos.

[2] Incluye donativos en efectivo del Poder Ejecutivo, entre otros aprovechamientos.

[3] Se refiere a los ingresos propios obtenidos por los Poderes Legislativo y Judicial, los Órganos Autónomos y las entidades de la administración pública paraestatal y paramunicipal, por sus actividades diversas no inherentes a su operación que generan recursos y que no sean ingresos por venta de bienes o prestación de servicios, tales como donativos en efectivo, entre otros.

MUSEO INTERACTIVO PAPAGAYO

CUENTA PÚBLICA

2019



TABASCO

Cuenta Pública 2019						
Estado Analítico del Ejercicio del Presupuesto de Egresos						
Clasificación por Objeto del Gasto (Capítulo y Concepto)						
Del 1 de enero al 31 de diciembre de 2019						
Concepto	Egresos					Subejercicio
	Aprobado	Ampliaciones / (Reducciones)	Modificado	Devengado	Pagado	
	1	2	3 = 1 + 2	4	5	
						6 = 3 - 4
Servicios Personales	11,537,288	515,643	12,052,931	12,052,931	11,838,553	0
Remuneraciones al Personal de Carácter Permanente	4,649,248	-321,116	4,328,132	4,328,132	4,328,132	0
Remuneraciones al Personal de Carácter Transitorio	0	0	0	0	0	0
Remuneraciones Adicionales y Especiales	4,860,585	973,124	5,833,709	5,833,709	5,619,331	0
Seguridad Social	1,201,754	-75,946	1,125,808	1,125,808	1,125,808	0
Otras Prestaciones Sociales y Económicas	323,088	-24,416	298,672	298,672	298,672	0
Previsiones	0	0	0	0	0	0
Pago de Estímulos a Servidores Públicos	502,613	-36,003	466,610	466,610	466,610	0
Materiales y Suministros	545,215	118,993	664,208	664,208	664,208	0
Materiales de Administración, Emisión de Documentos y Artículos Oficiales	302,000	-694	301,306	301,306	301,306	0
Alimentos y Utensilios	48,000	-4,242	43,758	43,758	43,758	0
Materias Primas y Materiales de Producción y Comercialización	0	0	0	0	0	0
Materiales y Artículos de Construcción y de Reparación	0	3,996	3,996	3,996	3,996	0
Productos Químicos, Farmacéuticos y de Laboratorio	0	0	0	0	0	0
Combustibles, Lubricantes y Aditivos	150,000	0	150,000	150,000	150,000	0
Vestuario, Blancos, Prendas de Protección y Artículos Deportivos	45,215	-67	45,148	45,148	45,148	0
Materiales y Suministros para Seguridad	0	0	0	0	0	0
Herramientas, Refacciones y Accesorios Menores	0	120,000	120,000	120,000	120,000	0
Servicios Generales	2,410,692	531,274	2,941,966	2,941,966	2,941,966	0
Servicios Básicos	1,900,108	293,222	2,193,330	2,193,330	2,193,330	0
Servicios de Arrendamiento	48,000	0	48,000	48,000	48,000	0
Servicios Profesionales, Científicos, Técnicos y Otros Servicios	30,000	-112	29,888	29,888	29,888	0
Servicios Financieros, Bancarios y Comerciales	50,500	-16,486	34,014	34,014	34,014	0
Servicios de Instalación, Reparación, Mantenimiento y Conservación	75,000	234,390	309,390	309,390	309,390	0
Servicios de Comunicación Social y Publicidad	0	0	0	0	0	0
Servicios de Traslado y Viáticos	0	0	0	0	0	0
Servicios Oficiales	0	0	0	0	0	0
Otros Servicios Generales	307,084	20,260	327,344	327,344	327,344	0
Transferencias, Asignaciones, Subsidios y Otras Ayudas	4,904,482	4,157,883	9,062,365	9,062,365	8,738,746	0
Transferencias Internas y Asignaciones al Sector Público	0	0	0	0	0	0
Transferencias al Resto del Sector Público	3,332,482	-68,262	3,264,220	3,264,220	3,197,479	0
Subsidios y Subvenciones	540,000	4,315,725	4,855,725	4,855,725	4,598,847	0
Ayudas Sociales	1,032,000	-89,580	942,420	942,420	942,420	0
Pensiones y Jubilaciones	0	0	0	0	0	0
Transferencias a Fideicomisos, Mandatos y Otros Análogos	0	0	0	0	0	0

PRESUPUESTARIA

MUSEO INTERACTIVO PAPAGAYO

CUENTA PÚBLICA

2019



TABASCO


Cuenta Pública 2019						
Estado Analítico del Ejercicio del Presupuesto de Egresos						
Clasificación por Objeto del Gasto (Capítulo y Concepto)						
Del 1 de enero al 31 de diciembre de 2019						
Concepto	Egresos					Subejercicio
	Aprobado	Ampliaciones / (Reducciones)	Modificado	Devengado	Pagado	
	1	2	3 = 1 + 2	4	5	
						6 = 3 - 4
Transferencias a la Seguridad Social	0	0	0	0	0	0
Donativos	0	0	0	0	0	0
Transferencias al Exterior	0	0	0	0	0	0
Bienes Muebles, Inmuebles e Intangibles	0	0	0	0	0	0
Mobiliario y Equipo de Administración	0	0	0	0	0	0
Mobiliario y Equipo Educativo y Recreativo	0	0	0	0	0	0
Equipo e Instrumental Médico y de Laboratorio	0	0	0	0	0	0
Vehículos y Equipo de Transporte	0	0	0	0	0	0
Equipo de Defensa y Seguridad	0	0	0	0	0	0
Maquinaria, Otros Equipos y Herramientas	0	0	0	0	0	0
Activos Biológicos	0	0	0	0	0	0
Bienes Inmuebles	0	0	0	0	0	0
Activos Intangibles	0	0	0	0	0	0
Inversión Pública	0	0	0	0	0	0
Obra Pública en Bienes de Dominio Público	0	0	0	0	0	0
Obra Pública en Bienes Propios	0	0	0	0	0	0
Proyectos Productivos y Acciones de Fomento	0	0	0	0	0	0
Inversiones Financieras y Otras Provisiones	0	0	0	0	0	0
Inversiones para el Fomento de Actividades Productivas	0	0	0	0	0	0
Acciones y Participaciones de Capital	0	0	0	0	0	0
Compra de Títulos y Valores	0	0	0	0	0	0
Concesión de Préstamos	0	0	0	0	0	0
Inversiones en Fideicomisos, Mandatos y Otros Análogos	0	0	0	0	0	0
Otras Inversiones Financieras	0	0	0	0	0	0
Provisiones para Contingencias y Otras Erogaciones Especiales	0	0	0	0	0	0
Participaciones y Aportaciones	0	0	0	0	0	0
Participaciones	0	0	0	0	0	0
Aportaciones	0	0	0	0	0	0
Convenios	0	0	0	0	0	0
Deuda Pública	0	0	0	0	0	0
Amortización de la Deuda Pública	0	0	0	0	0	0
Intereses de la Deuda Pública	0	0	0	0	0	0
Comisiones de la Deuda Pública	0	0	0	0	0	0
Gastos de la Deuda Pública	0	0	0	0	0	0
Costos por Coberturas	0	0	0	0	0	0

PRESUPUESTARIA

MUSEO INTERACTIVO PAPAGAYO

Cuenta Pública 2019						
Estado Analítico del Ejercicio del Presupuesto de Egresos						
Clasificación por Objeto del Gasto (Capítulo y Concepto)						
Del 1 de enero al 31 de diciembre de 2019						
Concepto	Egresos					Subejercicio
	Aprobado	Ampliaciones / (Reducciones)	Modificado	Devengado	Pagado	
	1	2	3 = 1 + 2	4	5	
Apoyos Financieros	0	0	0	0	0	0
Adeudos de Ejercicios Fiscales Anteriores (ADEFAS)	0	0	0	0	0	0
Total del Gasto	19,397,677	5,323,793	24,721,470	24,721,470	24,183,473	0

PRESUPUESTARIA



MUSEO INTERACTIVO PAPAGAYO

CUENTA PÚBLICA

2019



TABASCO

Cuenta Pública 2019 Estado Analítico del Ejercicio del Presupuesto de Egresos Clasificación Administrativa Del 1 de enero al 31 de diciembre de 2019						
Concepto	Egresos					Subejercicio 6 = 3 - 4
	Aprobado	Ampliaciones / Reducciones	Modificado	Devengado	Pagado	
	1	2	3 = 1 + 2	4	5	
MP01 DIRECCION GENERAL	19,397,677	5,323,793	24,721,470	24,721,470	24,183,473	0
Total del Gasto	19,397,677	5,323,793	24,721,470	24,721,470	24,183,473	0

PRESUPUESTARIA

MUSEO INTERACTIVO PAPAGAYO

Cuenta Pública 2019 Estado Analítico del Ejercicio del Presupuesto de Egresos Clasificación Administrativa Del 1 de enero al 31 de diciembre de 2019						
Concepto	Egresos					Subejercicio 6 = 3 - 4
	Aprobado	Ampliaciones y Reducciones	Modificado	Devengado	Pagado	
	1	2	3 = 1 + 2	4	5	
Poder Ejecutivo	0	0	0	0	0	0
Poder Legislativo	0	0	0	0	0	0
Poder Judicial	0	0	0	0	0	0
Organos Autónomos	19,397,677	5,323,793	24,721,470	24,721,470	24,183,673	0
Total del Gasto	19,397,677	5,323,793	24,721,470	24,721,470	24,183,673	0



MUSEO INTERACTIVO PAPAGAYO

CUENTA PÚBLICA

2019



TABASCO

Cuenta Pública 2019						
Estado Analítico del Ejercicio del Presupuesto de Egresos						
Clasificación Administrativa						
Del 1 de enero al 31 de diciembre de 2019						
Concepto	Egresos					Subejercicio
	Aprobado	Ampliaciones / Reducciones	Modificado	Devengado	Pagado	
	1	2	3 = 1 + 2	4	5	
Entidades Paraestatales y Fideicomisos No Empresariales y No Financieros	19,397,677	5,323,793	24,721,470	24,721,476	24,183,473	-6
Instituciones Públicas de la Seguridad Social	0	0	0	0	0	0
Entidades Paraestatales Empresariales No Financieras con Participación Estatal Mayoritaria	0	0	0	0	0	0
Fideicomisos Empresariales No Financieros con Participación Estatal Mayoritaria	0	0	0	0	0	0
Entidades Paraestatales Empresariales Financieras Monetarias con Participación Estatal Mayoritaria	0	0	0	0	0	0
Entidades Paraestatales Empresariales Financieras No Monetarias con Participación Estatal Mayoritaria	0	0	0	0	0	0
Fideicomisos Financieros Públicos con Participación Estatal Mayoritaria	0	0	0	0	0	0
Total del Gasto	19,397,677	5,323,793	24,721,470	24,721,476	24,183,473	-6

PRESUPUESTARIA

MUSEO INTERACTIVO PAPAGAYO

Cuenta Pública 2019 Estado Analítico del Ejercicio del Presupuesto de Egresos Clasificación Funcional (Finalidad y Función) Del 1 de enero al 31 de diciembre de 2019						
Concepto	Egresos					Subejercicio 6 = 3 - 4
	Aprobado	Ampliaciones / Reducciones	Modificado	Devengado	Pagado	
	1	2	3 = 1 + 2	4	5	
Gobierno	0	0	0	0	0	0
Legislación	0	0	0	0	0	0
Justicia	0	0	0	0	0	0
Coordinación de la Política de Gobierno	0	0	0	0	0	0
Relaciones Exteriores	0	0	0	0	0	0
Asuntos Financieros y Hacendarios	0	0	0	0	0	0
Seguridad Nacional	0	0	0	0	0	0
Asuntos de Orden Público y de Seguridad Interior	0	0	0	0	0	0
Otros Servicios Generales	0	0	0	0	0	0
Desarrollo Social	19,397,677	5,323,793	24,721,470	24,721,470	24,183,473	0
Protección Ambiental	0	0	0	0	0	0
Vivienda y Servicios a la Comunidad	0	0	0	0	0	0
Salud	0	0	0	0	0	0
Recreación, Cultura y Otras Manifestaciones Sociales	0	0	0	0	0	0
Educación	19,397,677	5,323,793	24,721,470	24,721,470	24,183,473	0
Protección Social	0	0	0	0	0	0
Otros Asuntos Sociales	0	0	0	0	0	0
Desarrollo Económico	0	0	0	0	0	0
Asuntos Económicos, Comerciales y laborales en General	0	0	0	0	0	0
Agropecuaria, Silvicultura, Pesca y Caza	0	0	0	0	0	0
Combustibles y Energía	0	0	0	0	0	0
Minería, Manufacturas y Construcción	0	0	0	0	0	0
Transporte	0	0	0	0	0	0
Comunicaciones	0	0	0	0	0	0
Turismo	0	0	0	0	0	0
Ciencia, Tecnología e Innovación	0	0	0	0	0	0
Otras Industrias y Otros Asuntos Económicos	0	0	0	0	0	0
Otras no Clasificadas en Funciones Anteriores	0	0	0	0	0	0
Transacciones de la Deuda Pública / Costo Financiero de la Deuda	0	0	0	0	0	0
Transferencias, Participaciones y Aportaciones entre Diferentes Niveles y Ordenes de Gobierno	0	0	0	0	0	0
Saneamiento del Sistema Financiero	0	0	0	0	0	0
Adeudos de Ejercicios Fiscales Anteriores	0	0	0	0	0	0
Total del Gasto	19,397,677	5,323,793	24,721,470	24,721,470	24,183,473	0

PRESUPUESTARIA



MUSEO INTERACTIVO PAPAGAYO

Cuenta Pública 2019 Estado Analítico del Ejercicio del Presupuesto de Egresos Clasificación Económica (por tipo de Gasto) Del 1 de enero al 31 de diciembre de 2019						
Concepto	Egresos					Subejercicio 6 = 3 - 4
	Aprobado	Ampliaciones / Reducciones	Modificado	Devengado	Pagado	
	1	2	3 = 1 + 2	4	5	
Gasto Corriente	19,397,677	5,323,793	24,721,470	24,721,470	24,183,673	0
Gasto de Capital	0	0	0	0	0	0
Amortización de la Deuda y Disminución de Pasivos	0	0	0	0	0	0
Pensiones y Jubilaciones	0	0	0	0	0	0
Participaciones	0	0	0	0	0	0
Total del Gasto	19,397,677	5,323,793	24,721,470	24,721,470	24,183,673	0



MUSEO INTERACTIVO PAPAGAYO

Cuenta Pública 2019 Endeudamiento Neto Del 1 de enero al 31 de diciembre de 2019			
Identificación de Crédito o Instrumento	Contratación/Colocación	Amortización	Endeudamiento Neto
	A	B	C = A - B
Créditos Bancarios			
Al 31 de diciembre de 2019 el Museo Interactivo Papagayo no tiene Endeudamiento Neto	0	0	0
Total Créditos Bancarios	0	0	0
Otros instrumentos de Deuda			
Al 31 de diciembre de 2019 el Museo Interactivo Papagayo no tiene Otros Instrumentos de Deuda	0	0	0
Total Otros Instrumentos de Deuda	0	0	0
TOTAL	0	0	0

[Handwritten signature]

MUSEO INTERACTIVO PAPAGAYO

CUENTA PÚBLICA

2019



Cuenta Pública 2019 Intereses de la Deuda Del 1 de enero al 31 de diciembre de 2019		
Identificación de Crédito o Instrumento	Devengado	Pagado
Créditos Bancarios		
Al 31 de diciembre de 2019 el Museo Interactivo Papagayo no tiene Intereses de la Deuda	0	0
Total de Intereses de Créditos Bancarios	0	0
Otros Instrumentos de Deuda		
Al 31 de diciembre de 2019 el Museo Interactivo Papagayo no tiene Intereses de Otros Instrumentos de Deuda	0	0
Total de Intereses de Otros Instrumentos de Deuda	0	0
TOTAL	0	0

PRESUPUESTARIA

MUSEO INTERACTIVO PAPAGAYO

Cuenta Pública 2019
Indicadores de Postura Fiscal
Del 1 de enero al 31 de diciembre de 2019

Concepto	Estimado	Devengado	Pagado ³
I. Ingresos Presupuestarios (I = 1 + 2)	19,397,677	24,721,470	24,183,473
1. Ingresos del Gobierno de la Entidad Federativa ¹	0	0	0
2. Ingresos del Sector Paraestatal ¹	19,397,677	24,721,470	24,183,473
II. Egresos Presupuestarios (II = 3 + 4)	19,397,677	24,721,470	24,183,473
3. Egresos del Gobierno de la Entidad Federativa ²	0	0	0
4. Egresos del Sector Paraestatal ²	19,397,677	24,721,470	24,183,473
III. Balance Presupuestario (Superávit o Déficit) (III = I - II)	0	0	0

Concepto	Estimado	Devengado	Pagado ³
III. Balance Presupuestario (Superávit o Déficit)	0	0	0
IV. Intereses, Comisiones y Gastos de la Deuda	0	0	0
V. Balance Primario (Superávit o Déficit) (V = III - IV)	0	0	0

Concepto	Estimado	Devengado	Pagado ³
A. Financiamiento	0	0	0
B. Amortización de la Deuda	0	0	0
C. Endeudamiento ó Desendeudamiento (C = A - B)	0	0	0

¹ Los Ingresos que se presentan son los ingresos presupuestario totales sin incluir los ingresos por financiamientos. Los Ingresos del Gobierno de la Entidad Federativa corresponden a los del Poder Ejecutivo, Legislativo Judicial y Autónomos

² Los egresos que se presentan son los egresos presupuestarios totales sin incluir los egresos por amortización. Los egresos del Gobierno de la Entidad Federativa corresponden a los del Poder Ejecutivo, Legislativo, Judicial y Órganos Autónomos

³ Para Ingresos se reportan los ingresos recaudados; para egresos se reportan los egresos pagados

MUSEO INTERACTIVO PAPAGAYO

CUENTA PÚBLICA

2019




TABASCO

Cuenta Pública 2019						
Gasto por Categoría Programática						
Del 1 de enero al 31 de diciembre de 2019						
Concepto	Egresos					Subejercicio
	Aprobado	Ampliaciones / Reducciones	Modificado	Devengado	Pagado	
	1	2	3 = 1 + 2	4	5	
Programas	19,397,677	5,323,793	24,721,470	24,721,470	24,183,473	0
Subsidios: Sectores Social y Privado o Entidades Federativas y Municipios	0	0	0	0	0	0
Sujetos a Reglas de Operación	0	0	0	0	0	0
Otros Subsidios	0	0	0	0	0	0
Desempeño de las Funciones	19,397,677	5,323,793	24,721,470	24,721,470	24,183,473	0
Prestación de Servicios Públicos	19,397,677	5,323,793	24,721,470	24,721,470	24,183,473	0
Provisión de Bienes Públicos	0	0	0	0	0	0
Planeación, Seguimiento y Evaluación de Políticas Públicas	0	0	0	0	0	0
Promoción y Fomento	0	0	0	0	0	0
Regulación y Supervisión	0	0	0	0	0	0
Funciones de las Fuerzas Armadas (Únicamente Gobierno Federal)	0	0	0	0	0	0
Específicos	0	0	0	0	0	0
Proyectos de Inversión	0	0	0	0	0	0
Administrativos y de Apoyo	0	0	0	0	0	0
Apoyo al Proceso Presupuestario y para Mejorar la Eficiencia Institucional	0	0	0	0	0	0
Apoyo a la Función Pública y al Mejoramiento de la Gestión	0	0	0	0	0	0
Operaciones Ajenas	0	0	0	0	0	0
Compromisos	0	0	0	0	0	0
Obligaciones de Cumplimiento de Resolución Jurisdiccional	0	0	0	0	0	0
Desastres Naturales	0	0	0	0	0	0
Obligaciones	0	0	0	0	0	0
Pensiones y Jubilaciones	0	0	0	0	0	0
Aportaciones a la Seguridad Social	0	0	0	0	0	0
Aportaciones a Fondos de Estabilización	0	0	0	0	0	0
Aportaciones a Fondos de Inversión y Reestructura de Pensiones	0	0	0	0	0	0
Programas de Gastos Federalizado (Gobierno Federal)	0	0	0	0	0	0
Gasto Federalizado	0	0	0	0	0	0
Participaciones a Entidades Federativas y Municipios	0	0	0	0	0	0
Costo Financiero, Deuda o Apoyos a Deudores y Ahorradores de la Banca	0	0	0	0	0	0
Adeudos de Ejercicios Fiscales Anteriores	0	0	0	0	0	0
Total del Gasto	19,397,677	5,323,793	24,721,470	24,721,470	24,183,473	0

PROGRAMÁTICA


PROGRAMAS Y PROYECTOS DE INVERSIÓN

Al 31 de diciembre de 2019 el Museo Interactivo Papagayo no tuvo Proyecto de Inversion.



INDICADORES DE RESULTADOS

Al 31 de diciembre de 2019 el Museo Interactivo Papagayo no tuvo Indicadores de Resultados



MUSEO INTERACTIVO PAPAGAYO

Cuenta Pública 2019					
Estado de Situación Financiera Detallado - LDF					
Al 31 de diciembre de 2018 y al 31 de diciembre de 2019					
(PESOS)					
Concepto	31 de diciembre 2019	31 de diciembre 2018	Concepto	31 de diciembre 2019	31 de diciembre 2018
ACTIVO			PASIVO		
Activo Circulante			Pasivo Circulante		
a. Efectivo y Equivalentes (a=a1+a2+a3+a4+a5+ad+a7)	660,564	200,324	a. Cuentas por Pagar a Corto Plazo (a=a1+a2+a3+a4+a5+a6+a7+a8+a9)	478,833	8,933
a1) Efectivo	122,568	0	a1) Servicios Personales por Pagar a Corto Plazo	214,018	0
a2) Bancos/Tesorería	537,996	200,324	a2) Proveedores por Pagar a Corto Plazo	720	0
a3) Bancos/Dependencias y Otros	0	0	a3) Contratistas por Obras Públicas por Pagar a Corto Plazo	0	0
a4) Inversiones Temporales (Hasta 3 meses)	0	0	a4) Participaciones y Aportaciones por Pagar a Corto Plazo	0	0
a5) Fondos con Afectación Específica	0	0	a5) Transferencias Otorgadas por Pagar a Corto Plazo	0	0
a6) Depósitos de Fondos de Terceros en Garantía y/o Administración	0	0	a6) Ingresos, Comisiones y Otros Gastos de la Deuda Pública por Pagar a Corto Plazo	0	0
a7) Otros Efectivos y Equivalentes	0	0	a7) Retenciones y Contribuciones por Pagar a Corto Plazo	264,095	8,933
b. Derechos a Recibir Efectivo o Equivalentes (b=b1+b2+b3+b4+b5+b6+b7)	0	13,961	a8) Devoluciones de la Ley de Ingresos por Pagar a Corto Plazo	0	0
b1) Inversiones Financieras de Corto Plazo	0	0	a9) Otras Cuentas por Pagar a Corto Plazo	0	0
b2) Cuentas por Cobrar a Corto Plazo	0	0	b. Documentos por Pagar a Corto Plazo (b=b1+b2+b3)	0	31,666
b3) Deudores Diversos por Cobrar a Corto Plazo	0	1,696	b1) Documentos Comerciales por Pagar a Corto Plazo	0	0
b4) Ingresos por Recuperar a Corto Plazo	0	0	b2) Documentos con Contratistas por Obras Públicas por Pagar a Corto Plazo	0	0
b5) Deudores por Anticipos de la Tesorería a Corto Plazo	0	0	b3) Otros Documentos por Pagar a Corto Plazo	0	31,666
b6) Préstamos Otorgados a Corto Plazo	0	0	c. Porción a Corto Plazo de la Deuda Pública a Largo Plazo (c=c1+c2)	0	0
b7) Otros Derechos a Recibir Efectivo o Equivalentes a Corto Plazo	0	12,265	c1) Porción a Corto Plazo de la Deuda Pública	0	0
c. Derechos a Recibir Bienes o Servicios (c=c1+c2+c3+c4+c5)	0	0	c2) Porción a Corto Plazo de Arrendamiento Financiero	0	0
c1) Anticipo a Proveedores por Adquisición de Bienes y Prestación de Servicios a Corto Plazo	0	0	d. Títulos y Valores a Corto Plazo	0	0
c2) Anticipo a Proveedores por Adquisición de Bienes Inmuebles y Muebles a Corto Plazo	0	0	e. Pasivos Diferidos a Corto Plazo (e=e1+e2+e3)	0	0
c3) Anticipo a Proveedores por Adquisición de Bienes Intangibles a Corto Plazo	0	0	e1) Ingresos Cobrados por Adelantado a Corto Plazo	0	0
c4) Anticipo a Contratistas por Obras Públicas a Corto Plazo	0	0	e2) Ingresos Cobrados por Adelantado a Corto Plazo	0	0
c5) Otros Derechos a Recibir Bienes o Servicios a Corto Plazo	0	0	e3) Otros Pasivos Diferidos a Corto Plazo	0	0
d. Inventarios (d=d1+d2+d3+d4+d5)	0	0	f. Fondos y Bienes de Terceros en Garantía y/o Administración a Corto Plazo (f=f1+f2+f3+f4+f5+f6)	0	0
d1) Inventario de Mercancías para Venta	0	0	f1) Fondos en Garantía a Corto Plazo	0	0
d2) Inventario de Mercancías Terminadas	0	0	f2) Fondos en Administración a Corto Plazo	0	0
d3) Inventario de Mercancías en Proceso de Elaboración	0	0	f3) Fondos Contingentes a Corto Plazo	0	0
d4) Inventario de Materias Primas, Materiales y Suministros para Producción	0	0	f4) Fondos de Fideicomisos, Mandatos y Contratos Análogos a Corto Plazo	0	0
d5) Bienes en Tránsito	0	0	f5) Otros Fondos de Terceros en Garantía y/o Administración a Corto Plazo	0	0
e. Almacenes	731,820	150,044	f6) Valores y Bienes en Garantía a Corto Plazo	0	0
f. Estimación por Pérdida o Deterioro de Activos Circulantes (f=f1+f2)	0	0	g. Provisiones a Corto Plazo (g=g1+g2+g3)	0	0
f1) Estimación para Cuentas Incobrables por Derechos a Recibir Efectivo o Equivalentes	0	0	g1) Provisión para Demandas y Juicios a Corto Plazo	0	0
f2) Estimación por Deterioro de Inventarios	0	0	g2) Provisión para Contingencias a Corto Plazo	0	0
g. Otros Activos Circulantes (g=g1+g2+g3+g4)	0	0	g3) Otras Provisiones a Corto Plazo	0	0
g1) Valores en Garantía	0	0	h. Otros Pasivos a Corto Plazo (h=h1+h2+h3)	0	0
g2) Bienes en Garantía (excluye depósitos de fondos)	0	0	h1) Ingresos por Clasificar	0	0
g3) Bienes Derivados de Embargos, Decomisos, Aseguramientos y Dación en pago	0	0	h2) Recaudación por Participar	0	0
g4) Adquisición con Fondos de Terceros	0	0	h3) Otros Pasivos Circulantes	0	0
IA. Total de Activos Circulantes (IA=a+b+c+d+e+f+g)	892,384	264,309	HA. Total de Pasivos Circulantes (HA=a+b+c+d+e+f+g+h)	478,833	40,599
Activo No Circulante			Pasivo No Circulantes		
a. Inversiones Financieras a Largo Plazo	0	0	a. Cuentas por Pagar a Largo Plazo	0	0
b. Derechos a Recibir Efectivo o Equivalentes a Largo Plazo	0	0	b. Documentos por Pagar a Largo Plazo	0	0
c. Bienes Inmuebles, Infraestructura y Construcciones en Proceso	180,837,234	180,837,234	c. Deuda Pública a Largo Plazo	0	0
d. Bienes Muebles	80,030,738	79,760,587	d. Pasivos Diferidos a Largo Plazo	0	0
e. Activos Intangibles	45,542	45,542	e. Fondos y Bienes de Terceros en Garantía y/o Administración a Largo Plazo	0	0
f. Depreciación, Deterioro y Amortización Acumulada de Bienes	-99,318,977	-96,386,520	f. Provisiones a Largo Plazo	0	0
g. Activos Diferidos	165,206	165,286	IIB. Total de Pasivos No Circulantes (IIB=a+b+c+d+e+f)	0	0
h. Estimación por Pérdida o Deterioro de Activos no Circulantes	0	0	II. Total del Pasivo (II=HA+IIB)	478,833	40,599
i. Otros Activos No Circulantes	0	0	HACIENDA PÚBLICA/PATRIMONIO		
			IIIA. Hacienda Pública/Patrimonio Contribuido (IIIA=a+b+c)	260,784,095	260,784,095

MUSEO INTERACTIVO PAPAGAYO

Cuenta Pública 2019					
Estado de Situación Financiera Detallado - LDF					
Al 31 de diciembre de 2018 y al 31 de diciembre de 2019					
(PESOS)					
Concepto	2019	31 de diciembre 2018	Concepto	2019	31 de diciembre 2018
IB. Total de Activos No Circulantes (B+a+b+c+d+e+fg+h+i)	161,747,738	164,422,849	a. Aportaciones	260,784,095	260,784,095
I. Total del Activo (I=M+IB)	162,660,122	164,786,358	b. Donaciones de Capital	0	0
			c. Actualización de la Hacienda Pública/ Patrimonio	0	0
			III. Hacienda Pública/ Patrimonio Generado (III=B+a+b+c+d+e)	-98,602,804	-96,038,236
			a. Resultados del Ejercicio (Ahorro / Desahorro)	-2,400,546	-2,999,364
			b. Resultados de Ejercicios Anteriores	-119,230,143	-116,230,788
			c. Revalúos	0	0
			d. Reservas	0	0
			e. Rectificaciones de Resultados de Ejercicios Anteriores	23,227,863	23,191,888
			III. Exceso o Insuficiencia en la Actualización de la Hacienda Pública/ Patrimonio (III=C+a+b)	0	0
			a. Resultado por Posición Monetaria	0	0
			b. Resultado por Tenencia de Activos no Monetarios	0	0
			III. Total Hacienda Pública/ Patrimonio (III=IIIa+IIIb+IIIc)	162,181,269	164,745,759
			IV. Total del Pasivo y Hacienda Pública / Patrimonio (IV=N+III)	162,660,122	164,786,358

ADICIONAL LDF



MUSEO INTERACTIVO PAPAGAYO

CUENTA PÚBLICA

2019



TABASCO

Cuenta Pública 2019 Informe Analítico de la Deuda Pública y Otros Pasivos - LDF Del 1 de enero al 31 de diciembre de 2019 (PESOS)							
Denominación de la Deuda Pública y Otros Pasivos (c)	Saldo al 31 de diciembre de 2018 (d)	Disposiciones del Periodo (e)	Amortizaciones del Periodo (f)	Revaluaciones, Reclasificaciones y Otros Ajustes (g)	Saldo Final del Periodo (h) h=d+e+f+g	Pago de Intereses del Periodo (i)	Pago de Comisiones y demás costos asociados durante el Periodo (j)
1. Deuda Pública (1=A+B)	0	0	0	0	0	0	0
A. Corto Plazo (A=a1+a2+a3)	0	0	0	0	0	0	0
a1) Instituciones de Crédito	0	0	0	0	0	0	0
a2) Títulos y Valores	0	0	0	0	0	0	0
a3) Arrendamientos Financieros	0	0	0	0	0	0	0
B. Largo Plazo (B=b1+b2+b3)	0	0	0	0	0	0	0
b1) Instituciones de Crédito	0	0	0	0	0	0	0
b2) Títulos y Valores	0	0	0	0	0	0	0
b3) Arrendamientos Financieros	0	0	0	0	0	0	0
2. Otros Pasivos	40,599				478,833		
3. Total de la Deuda Pública y Otros Pasivos (3=1+2)	40,599	0	0	0	478,833	0	0
4. Deuda Contingente 1 (Informativo)	0	0	0	0	0	0	0
A. Deuda Contingente 1	0	0	0	0	0	0	0
B. Deuda Contingente 2	0	0	0	0	0	0	0
C. Deuda Contingente XX	0	0	0	0	0	0	0
5. Valor de Instrumentos Bono Cupón Cero 2 (Informativo)	0	0	0	0	0	0	0
A. Instrumento Bono Cupón Cero 1	0	0	0	0	0	0	0
B. Instrumento Bono Cupón Cero 2	0	0	0	0	0	0	0
C. Instrumento Bono Cupón Cero XX	0	0	0	0	0	0	0

1 Se refiere a cualquier Financiamiento sin fuente o garantía de pago definida, que sea asumida de manera solidaria o subsidiaria por las Entidades Federativas con sus Municipios, organismos descentralizados y empresas de participación estatal mayoritaria y fideicomisos, locales o municipales, y por los Municipios con sus respectivos organismos descentralizados y empresas de participación municipal mayoritaria.

2 Se refiere al valor del Bono Cupón Cero que respalda el pago de los créditos asociados al mismo (Activo).

Obligaciones a Corto Plazo	Monto Contratado (l)	Plazo Pactado (m)	Tasa de Interés (n)	Comisiones y Costos Relacionados (o)	Tasa Efectiva (p)
4. Obligaciones a Corto Plazo (Informativo)	0	0		0	
A. Crédito 1	0	0		0	
A. Crédito 2	0	0		0	
A. Crédito XX	0	0		0	

ADICIONAL LDF

Handwritten signature and initials in blue ink.

MUSEO INTERACTIVO PAPAGAYO

CUENTA PÚBLICA

2019



TABASCO

Cuenta Pública 2019 Informe Analítico de Obligaciones Diferentes de Financiamientos - LDF Del 1 de enero al 31 de diciembre de 2019 (PESOS)										
Denominación de las Obligaciones Diferentes de Financiamiento (c)	Fecha del Contrato (d)	Fecha de inicio de operación del proyecto (e)	Fecha de vencimiento (f)	Monto de la inversión pactado (g)	Plazo pactado (h)	Monto promedio mensual del pago de la contraprestación (i)	Monto promedio mensual del pago de la contraprestación correspondiente al pago de inversión (j)	Monto pagado de la inversión al 31 de diciembre de 2019 (k)	Monto pagado de la inversión actualizado al 31 de diciembre de 2019 (l)	Saldo pendiente por pagar de la inversión al 31 de diciembre de 2019 (m=g-l)
A. Asociaciones Público Privadas (APP's)				0		0	0	0	0	0
Al 31 de diciembre de 2019 el Museo Interactivo Papagayo no tiene Asociaciones Público Privadas (APP's)				0	0	0	0	0	0	0
B. Otros Instrumentos				0		0	0	0	0	0
Al 31 de diciembre de 2019 el Museo Interactivo Papagayo no tiene Otros Instrumentos				0	0	0	0	0	0	0
C. Total de Obligaciones Diferentes de Financiamiento				0		0	0	0	0	0

ADICIONAL LDF

MUSEO INTERACTIVO PAPAGAYO


Cuenta Pública 2019
Balance Presupuestario - LDF
Del 1 de enero al 31 de diciembre de 2019
(PESOS)

Concepto	Estimado/ Aprobado	Devengado	Recaudado/ Pagado
A. Ingresos Totales (A=A1+A2+A3)	19,397,677	24,721,470	24,183,473
A1. Ingresos de Libre Disposición	19,397,677	24,721,470	24,183,473
A2. Transferencias Federales Etiquetadas	0	0	0
A3. Financiamiento Neto	0	0	0
B. Egresos Presupuestarios (B=B1+B2)	19,397,677	24,721,470	24,183,473
B1. Gasto No Etiquetado (sin incluir Amortización de la Deuda Pública)	19,397,677	24,721,470	24,183,473
B2. Gasto Etiquetado (sin incluir Amortización de la Deuda Pública)	0	0	0
C. Remanentes del Ejercicio Anterior (C=C1+C2)	0	0	0
C1. Remanentes de Ingresos de Libre Disposición aplicados en el periodo	0	0	0
C2. Remanentes de Transferencias Federales Etiquetadas aplicados en el periodo	0	0	0
I. Balance Presupuestario (I=A-B+C)	0	0	0
II. Balance Presupuestario sin Financiamiento Neto (II=I-A3)	0	0	0
III. Balance Presupuestario sin Financiamiento Neto Y sin Remanentes del Ejercicio Anterior (III=II-C)	0	0	0

Concepto	Estimado / Aprobado	Devengado	Recaudado / Pagado
E. Intereses, Comisiones y Gastos de la Deuda (E=E1+E2)	0	0	0
E1. Intereses, Comisiones y Gastos de la Deuda con Gasto No Etiquetado	0	0	0
E2. Intereses, Comisiones y Gastos de la Deuda con Gasto Etiquetado	0	0	0
IV. Balance Primario (IV=III-E)	0	0	0

Concepto	Estimado/ Aprobado	Devengado	Recaudado/ Pagado
F. Financiamiento (F=F1+F2)	0	0	0
F1. Financiamiento con Fuente de Pago de Ingresos de Libre Disposición	0	0	0
F2. Financiamiento con Fuente de Pago de Transferencias Federales Etiquetadas	0	0	0
G. Amortización de la Deuda (G=G1+G2)	0	0	0
G1. Amortización de la Deuda Pública con Gasto No Etiquetado	0	0	0
G2. Amortización de la Deuda Pública con Gasto Etiquetado	0	0	0
A3. Financiamiento Neto (A3=F-G)	0	0	0

ADICIONAL LDF



MUSEO INTERACTIVO PAPAGAYO

Cuenta Pública 2019
 Balance Presupuestario - LDF
 Del 1 de enero al 31 de diciembre de 2019
 (PESOS)

Concepto	Estimado/ Aprobado	Devengado	Recaudado/ Pagado
A1. Ingresos de Libre Disposición	19,397,677	24,721,470	24,183,473
A3.1. Financiamiento Neto con Fuente de Pago de Ingresos de Libre Disposición (A3.1=F1-B1)	0	0	0
F1. Financiamiento con Fuente de Pago de Ingresos de Libre Disposición	0	0	0
B1. Amortización de la Deuda Pública con Gasto No Etiquetado	0	0	0
B1. Gasto No Etiquetado (sin incluir Amortización de la Deuda Pública)	19,397,677	24,721,470	24,183,473
C1. Remanentes de Ingresos de Libre Disposición aplicados en el periodo	0	0	0
V. Balance Presupuestario de Recursos Disponibles (V=A1+A3.1-B1+C1)	0	0	0
VI. Balance Presupuestario de Recursos Disponibles sin Financiamiento Neto (VI=V-A3.1)	0	0	0

Concepto	Estimado/ Aprobado	Devengado	Recaudado/ Pagado
A2. Transferencias Federales Etiquetadas	0	0	0
A3.2. Financiamiento Neto con Fuente de Pago de Transferencias Federales Etiquetadas (A3.2=F2-G2)	0	0	0
F2. Financiamiento con Fuente de Pago de Transferencias Federales Etiquetadas	0	0	0
G2. Amortización de la Deuda Pública con Gasto Etiquetado	0	0	0
B2. Gasto Etiquetado (sin incluir Amortización de la Deuda Pública)	0	0	0
C2. Remanentes de Transferencias Federales Etiquetadas aplicados en el periodo	0	0	0
VII. Balance Presupuestario de Recursos Etiquetados (VII=A2+A3.2-B2+C2)	0	0	0
VIII. Balance Presupuestario de Recursos Etiquetados sin Financiamiento Neto (VIII=VII-A3.2)	0	0	0

ADICIONAL LDF

MUSEO INTERACTIVO PAPAGAYO

CUENTA PÚBLICA

2019



TABASCO

Cuenta Pública 2019 Estado Analítico de Ingresos Detallado - LDF Del 1 de enero al 31 de diciembre de 2019 (PESOS)						
Concepto	Ingreso					Diferencia
	Estimado	Ampliaciones / (Reducciones)	Modificado	Devengado	Recaudado	
Ingresos de Libre Disposición						
A. Impuestos	0	0	0	0	0	0
B. Cuotas y Aportaciones de Seguridad Social	0	0	0	0	0	0
C. Contribuciones de Mejoras	0	0	0	0	0	0
D. Derechos	0	0	0	0	0	0
E. Productos	0	0	0	0	0	0
F. Aprovechamientos	0	0	0	0	0	0
G. Ingresos por Ventas de Bienes y Prestación de Servicios	0	0	0	0	0	0
H. Participaciones (H=h1+h2+h3+h4+h5+h6+h7+h8+h9+h10+h11)	19,397,677	5,323,793	24,721,470	24,721,470	24,183,473	4,785,796
h1) Fondo General de Participaciones	19,397,677	5,323,793	24,721,470	24,721,470	24,183,473	4,785,796
h2) Fondo de Fomento Municipal	0	0	0	0	0	0
h3) Fondo de Fiscalización y Recaudación	0	0	0	0	0	0
h4) Fondo de Compensación	0	0	0	0	0	0
h5) Fondo de Extracción de Hidrocarburos	0	0	0	0	0	0
h6) Impuesto Especial Sobre Producción y Servicios	0	0	0	0	0	0
h7) 0.136% de la Recaudación Federal Participable	0	0	0	0	0	0
h8) 3.17% Sobre Extracción de Petróleo	0	0	0	0	0	0
h9) Gasolinas y Diésel	0	0	0	0	0	0
h10) Fondo del Impuesto Sobre la Renta	0	0	0	0	0	0
h11) Fondo de Estabilización de los Ingresos de las Entidades Federativas	0	0	0	0	0	0
I. Incentivos Derivados de la Colaboración Fiscal (I=i1+i2+i3+i4+i5)	0	0	0	0	0	0
i1) Tenencia o Uso de Vehículos	0	0	0	0	0	0
i2) Fondo de Compensación ISAN	0	0	0	0	0	0
i3) Impuesto Sobre Automóviles Nuevos	0	0	0	0	0	0
i4) Fondo de Compensación de Repecos-Intermedios	0	0	0	0	0	0
i5) Otros Incentivos Económicos	0	0	0	0	0	0
J. Transferencias y Asignaciones	0	0	0	0	0	0
K. Convenios	0	0	0	0	0	0
k1) Otros Convenios y Subsidios	0	0	0	0	0	0
L. Otros Ingresos de Libre Disposición (L=l1+l2)	0	0	0	0	0	0
l1) Participaciones en Ingresos Locales	0	0	0	0	0	0
l2) Otros Ingresos de Libre Disposición	0	0	0	0	0	0
I. Total de Ingresos de Libre Disposición (I=A+B+C+D+E+F+G+H+I+J+K+L)	19,397,677	5,323,793	24,721,470	24,721,470	24,183,473	4,785,796
Ingresos Excedentes de Ingresos de Libre Disposición						
Transferencias Federales Etiquetadas						
A. Aportaciones (A=a1+a2+a3+a4+a5+a6+a7+a8)	0	0	0	0	0	0
a1) Fondo de Aportaciones para la Nómina Educativa y Gasto Operativo	0	0	0	0	0	0
a2) Fondo de Aportaciones para los Servicios de Salud	0	0	0	0	0	0
a3) Fondo de Aportaciones para la Infraestructura Social	0	0	0	0	0	0
a4) Fondo de Aportaciones para el Fortalecimiento de los Municipios y de las Demarcaciones Territoriales del Distrito Federal	0	0	0	0	0	0
a5) Fondo de Aportaciones Múltiples	0	0	0	0	0	0

ADICIONAL LDF

MUSEO INTERACTIVO PAPAGAYO

CUENTA PÚBLICA

2019



TABASCO

Cuenta Pública 2019 Estado Analítico de Ingresos Detallado - LDF Del 1 de enero al 31 de diciembre de 2019 (PESOS)						
Concepto	Ingreso					Diferencia
	Estimado	Ampliaciones / (Reducciones)	Modificado	Devengado	Recaudado	
a6) Fondo de Aportaciones para la Educación Tecnológica y de Adultos	0	0	0	0	0	0
a7) Fondo de Aportaciones para la Seguridad Pública de los Estados y del Distrito Federal	0	0	0	0	0	0
a8) Fondo de Aportaciones para el Fortalecimiento de las Entidades Federativas	0	0	0	0	0	0
B. Convenios (B=b1+b2+b3+b4)	0	0	0	0	0	0
b1) Convenios de Protección Social en Salud	0	0	0	0	0	0
b2) Convenios de Descentralización	0	0	0	0	0	0
b3) Convenios de Reasignación	0	0	0	0	0	0
b4) Otros Convenios y Subsidios	0	0	0	0	0	0
C. Fondos Distintos de Aportaciones (C=c1+c2)	0	0	0	0	0	0
c1) Fondo para Entidades Federativas y Municipios Productores de Hidrocarburos	0	0	0	0	0	0
c2) Fondo Minero	0	0	0	0	0	0
D. Transferencias, Asignaciones, Subsidios y Subvenciones, y Pensiones y Jubilaciones	0	0	0	0	0	0
E. Otras Transferencias Federales Etiquetadas	0	0	0	0	0	0
II. Total de Transferencias Federales Etiquetadas (II=A+B+C+D+E)	0	0	0	0	0	0
III. Ingresos Derivados de Financiamientos (III=A)	0	0	0	0	0	0
A. Ingresos Derivados de Financiamientos	0	0	0	0	0	0
IV. Total de Ingresos (IV=I+II+III)	19,397,677	5,323,793	24,721,470	24,721,470	24,183,473	4,785,796
Datos Informativos						
1. Ingresos Derivados de Financiamientos con Fuente de Pago de Ingresos de Libre Disposición	0	0	0	0	0	0
2. Ingresos Derivados de Financiamientos con Fuente de Pago de Transferencias Federales Etiquetadas	0	0	0	0	0	0
3. Ingresos Derivados de Financiamientos (3=1+2)	0	0	0	0	0	0

ADICIONAL LDF

MUSEO INTERACTIVO PAPAGAYO

Cuenta Publica 2019						
Estado Analítico del Ejercicio del Presupuesto de Egresos Detallado - LDF						
Clasificación por Objeto del Gasto (Capítulo y Concepto)						
Del 1 de enero al 31 de diciembre de 2019						
(PESOS)						
Concepto	Egresos					Subejercicio
	Aprobado	Ampliaciones / (Reducciones)	Modificado	Devengado	Pagado	
I. Gasto No Etiquetado (I=A+B+C+D+E+F+G+H+I)	19,397,677	5,323,793	24,721,470	24,721,470	24,183,473	0
A. Servicios Personales (A=a1+a2+a3+a4+a5+a6+a7)	11,537,288	515,643	12,052,931	12,052,931	11,838,553	0
a1) Remuneraciones al Personal de Carácter Permanente	4,649,248	-321,116	4,328,132	4,328,132	4,328,132	0
a2) Remuneraciones al Personal de Carácter Transitorio	0	0	0	0	0	0
a3) Remuneraciones Adicionales y Especiales	4,860,585	973,124	5,833,709	5,833,709	5,619,331	0
a4) Seguridad Social	1,201,754	-75,946	1,125,808	1,125,808	1,125,808	0
a5) Otras Prestaciones Sociales y Económicas	323,088	-24,416	298,672	298,672	298,672	0
a6) Previsiones	0	0	0	0	0	0
a7) Pago de Estímulos a Servidores Públicos	502,613	-36,003	466,610	466,610	466,610	0
B. Materiales y Suministros (B=b1+b2+b3+b4+b5+b6+b7+b8+b9)	545,215	118,993	664,208	664,208	664,208	0
b1) Materiales de Administración, Emisión de Documentos y Artículos Oficiales	302,000	-694	301,306	301,306	301,306	0
b2) Alimentos y Utensilios	48,000	-4,242	43,758	43,758	43,758	0
b3) Materias Primas y Materiales de Producción y Comercialización	0	0	0	0	0	0
b4) Materiales y Artículos de Construcción y de Reparación	0	3,996	3,996	3,996	3,996	0
b5) Productos Químicos, Farmacéuticos y de Laboratorio	0	0	0	0	0	0
b6) Combustibles, Lubricantes y Aditivos	150,000	0	150,000	150,000	150,000	0
b7) Vestuario, Blancos, Prendas de Protección y Artículos Deportivos	45,215	-67	45,148	45,148	45,148	0
b8) Materiales y Suministros para Seguridad	0	0	0	0	0	0
b9) Herramientas, Refacciones y Accesorios Menores	0	120,000	120,000	120,000	120,000	0
C. Servicios Generales (C=c1+c2+c3+c4+c5+c6+c7+c8+c9)	2,410,692	531,274	2,941,966	2,941,966	2,941,966	0
c1) Servicios Básicos	1,900,108	293,222	2,193,330	2,193,330	2,193,330	0
c2) Servicios de Arrendamiento	48,000	0	48,000	48,000	48,000	0
c3) Servicios Profesionales, Científicos, Técnicos y Otros Servicios	30,000	-112	29,888	29,888	29,888	0
c4) Servicios Financieros, Bancarios y Comerciales	50,500	-16,486	34,014	34,014	34,014	0
c5) Servicios de Instalación, Reparación, Mantenimiento y Conservación	75,000	234,390	309,390	309,390	309,390	0
c6) Servicios de Comunicación Social y Publicidad	0	0	0	0	0	0
c7) Servicios de Traslado y Viáticos	0	0	0	0	0	0
c8) Servicios Oficiales	0	0	0	0	0	0
c9) Otros Servicios Generales	307,084	20,260	327,344	327,344	327,344	0
D. Transferencias, Asignaciones, Subsidios y Otras Ayudas (D=d1+d2+d3+d4+d5+d6+d7+d8+d9)	4,984,482	4,157,883	9,062,365	9,062,365	8,738,746	0
d1) Transferencias Internas y Asignaciones al Sector Público	0	0	0	0	0	0
d2) Transferencias al Resto del Sector Público	3,332,482	-68,262	3,264,220	3,264,220	3,197,479	0
d3) Subsidios y Subvenciones	540,000	4,315,725	4,855,725	4,855,725	4,598,847	0

ADICIONAL LDF

MUSEO INTERACTIVO PAPAGAYO

CUENTA PÚBLICA

2019



TABASCO


Cuenta Pública 2019						
Estado Analítico del Ejercicio del Presupuesto de Egresos Detallado - LDF						
Clasificación por Objeto del Gasto (Capítulo y Concepto)						
Del 1 de enero al 31 de diciembre de 2019						
(PESOS)						
Concepto	Egresos					Subejercicio
	Aprobado	Ampliaciones / (Reducciones)	Modificado	Devengado	Pagado	
d4) Ayudas Sociales	1,032,000	-89,580	942,420	942,420	942,420	0
d5) Pensiones y Jubilaciones	0	0	0	0	0	0
d6) Transferencias a Fideicomisos, Mandatos y Otros Análogos	0	0	0	0	0	0
d7) Transferencias a la Seguridad Social	0	0	0	0	0	0
d8) Donativos	0	0	0	0	0	0
d9) Transferencias al Exterior	0	0	0	0	0	0
E. Bienes Muebles, Inmuebles e Intangibles (E=e1+e2+e3+e4+e5+e6+e7+e8+e9)	0	0	0	0	0	0
e1) Mobiliario y Equipo de Administración	0	0	0	0	0	0
e2) Mobiliario y Equipo Educativo y Recreativo	0	0	0	0	0	0
e3) Equipo e Instrumental Médico y de Laboratorio	0	0	0	0	0	0
e4) Vehículos y Equipo de Transporte	0	0	0	0	0	0
e5) Equipo de Defensa y Seguridad	0	0	0	0	0	0
e6) Maquinaria, Otros Equipos y Herramientas	0	0	0	0	0	0
e7) Activos Biológicos	0	0	0	0	0	0
e8) Bienes Inmuebles	0	0	0	0	0	0
e9) Activos Intangibles	0	0	0	0	0	0
F. Inversión Pública (F=f1+f2+f3)	0	0	0	0	0	0
f1) Obra Pública en Bienes de Dominio Público	0	0	0	0	0	0
f2) Obra Pública en Bienes Propios	0	0	0	0	0	0
f3) Proyectos Productivos y Acciones de Fomento	0	0	0	0	0	0
G. Inversiones Financieras y Otras Provisiones (G=g1+g2+g3+g4+g5+g6+g7)	0	0	0	0	0	0
g1) inversiones para el Fomento de Actividades Productivas	0	0	0	0	0	0
g2) Acciones y Participaciones de Capital	0	0	0	0	0	0
g3) Compra de Títulos y Valores	0	0	0	0	0	0
g4) Concesión de Préstamos	0	0	0	0	0	0
g5) Inversiones en Fideicomisos, Mandatos y Otros Análogos	0	0	0	0	0	0
Fideicomiso de Desastres Naturales (Informativo)	0	0	0	0	0	0
g6) Otras Inversiones Financieras	0	0	0	0	0	0
g7) Provisiones para Contingencias y Otras Erogaciones Especiales	0	0	0	0	0	0
H. Participaciones y Aportaciones (H=h1+h2+h3)	0	0	0	0	0	0
h1) Participaciones	0	0	0	0	0	0
h2) Aportaciones	0	0	0	0	0	0
h3) Convenios	0	0	0	0	0	0
I. Deuda Pública (I=i1+i2+i3+i4+i5+i6+i7)	0	0	0	0	0	0

ADICIONAL LDF

MUSEO INTERACTIVO PAPAGAYO

Cuenta Pública 2019 Estado Analítico del Ejercicio del Presupuesto de Egresos Detallado - LDF Clasificación por Objeto del Gasto (Capítulo y Concepto) Del 1 de enero al 31 de diciembre de 2019 (PESOS)						
Concepto	Egresos					Subejercicio
	Aprobado	Ampliaciones / (Reducciones)	Modificado	Devengado	Pagado	
i1) Amortización de la Deuda Pública	0	0	0	0	0	0
i2) Intereses de la Deuda Pública	0	0	0	0	0	0
i3) Comisiones de la Deuda Pública	0	0	0	0	0	0
i4) Gastos de la Deuda Pública	0	0	0	0	0	0
i5) Costos por Coberturas	0	0	0	0	0	0
i6) Apoyos Financieros	0	0	0	0	0	0
i7) Adeudos de Ejercicios Fiscales Anteriores (ADEFAS)	0	0	0	0	0	0
II. Gasto Etiquetado (II=A+B+C+D+E+F+G+H+I)	0	0	0	0	0	0
A. Servicios Personales (A=a1+a2+a3+a4+a5+a6+a7)	0	0	0	0	0	0
a1) Remuneraciones al Personal de Carácter Permanente	0	0	0	0	0	0
a2) Remuneraciones al Personal de Carácter Transitorio	0	0	0	0	0	0
a3) Remuneraciones Adicionales y Especiales	0	0	0	0	0	0
a4) Seguridad Social	0	0	0	0	0	0
a5) Otras Prestaciones Sociales y Económicas	0	0	0	0	0	0
a6) Previsiones	0	0	0	0	0	0
a7) Pago de Estímulos a Servidores Públicos	0	0	0	0	0	0
B. Materiales y Suministros (B=b1+b2+b3+b4+b5+b6+b7+b8+b9)	0	0	0	0	0	0
b1) Materiales de Administración, Emisión de Documentos y Artículos Oficiales	0	0	0	0	0	0
b2) Alimentos y Utensilios	0	0	0	0	0	0
b3) Materias Primas y Materiales de Producción y Comercialización	0	0	0	0	0	0
b4) Materiales y Artículos de Construcción y de Reparación	0	0	0	0	0	0
b5) Productos Químicos, Farmacéuticos y de Laboratorio	0	0	0	0	0	0
b6) Combustibles, Lubricantes y Aditivos	0	0	0	0	0	0
b7) Vestuario, Blancos, Prendas de Protección y Artículos Deportivos	0	0	0	0	0	0
b8) Materiales y Suministros para Seguridad	0	0	0	0	0	0
b9) Herramientas, Refacciones y Accesorios Menores	0	0	0	0	0	0
C. Servicios Generales (C=c1+c2+c3+c4+c5+c6+c7+c8+c9)	0	0	0	0	0	0
c1) Servicios Básicos	0	0	0	0	0	0
c2) Servicios de Arrendamiento	0	0	0	0	0	0
c3) Servicios Profesionales, Científicos, Técnicos y Otros Servicios	0	0	0	0	0	0
c4) Servicios Financieros, Bancarios y Comerciales	0	0	0	0	0	0
c5) Servicios de Instalación, Reparación, Mantenimiento y Conservación	0	0	0	0	0	0
c6) Servicios de Comunicación Social y Publicidad	0	0	0	0	0	0
c7) Servicios de Traslado y Viáticos	0	0	0	0	0	0

ADICIONAL LDF



MUSEO INTERACTIVO PAPAGAYO

Cuenta Pública 2019 Estado Analítico del Ejercicio del Presupuesto de Egresos Detallado - LDF Clasificación por Objeto del Gasto (Capítulo y Concepto) Del 1 de enero al 31 de diciembre de 2019 (PESOS)						
Concepto	Egresos					Subejercicio
	Aprobado	Ampliaciones / (Reducciones)	Modificado	Devengado	Pagado	
c8) Servicios Oficiales	0	0	0	0	0	0
c9) Otros Servicios Generales	0	0	0	0	0	0
D. Transferencias, Asignaciones, Subsidios y Otras Ayudas (D=d1+d2+d3+d4+d5+d6+d7+d8+d9)	0	0	0	0	0	0
d1) Transferencias Internas y Asignaciones al Sector Público	0	0	0	0	0	0
d2) Transferencias al Resto del Sector Público	0	0	0	0	0	0
d3) Subsidios y Subvenciones	0	0	0	0	0	0
d4) Ayudas Sociales	0	0	0	0	0	0
d5) Pensiones y Jubilaciones	0	0	0	0	0	0
d6) Transferencias a Fideicomisos, Mandatos y Otros Análogos	0	0	0	0	0	0
d7) Transferencias a la Seguridad Social	0	0	0	0	0	0
d8) Donativos	0	0	0	0	0	0
d9) Transferencias al Exterior	0	0	0	0	0	0
E. Bienes Muebles, Inmuebles e Intangibles (E=e1+e2+e3+e4+e5+e6+e7+e8+e9)	0	0	0	0	0	0
e1) Mobiliario y Equipo de Administración	0	0	0	0	0	0
e2) Mobiliario y Equipo Educativo y Recreativo	0	0	0	0	0	0
e3) Equipo e Instrumental Médico y de Laboratorio	0	0	0	0	0	0
e4) Vehículos y Equipo de Transporte	0	0	0	0	0	0
e5) Equipo de Defensa y Seguridad	0	0	0	0	0	0
e6) Maquinaria, Otros Equipos y Herramientas	0	0	0	0	0	0
e7) Activos Biológicos	0	0	0	0	0	0
e8) Bienes Inmuebles	0	0	0	0	0	0
e9) Activos Intangibles	0	0	0	0	0	0
F. Inversión Pública (F=f1+f2+f3)	0	0	0	0	0	0
f1) Obra Pública en Bienes de Dominio Público	0	0	0	0	0	0
f2) Obra Pública en Bienes Propios	0	0	0	0	0	0
f3) Proyectos Productivos y Acciones de Fomento	0	0	0	0	0	0
G. Inversiones Financieras y Otras Provisiones (G=g1+g2+g3+g4+g5+g6+g7)	0	0	0	0	0	0
g1) Inversiones para el Fomento de Actividades Productivas	0	0	0	0	0	0
g2) Acciones y Participaciones de Capital	0	0	0	0	0	0
g3) Compra de Títulos y Valores	0	0	0	0	0	0
g4) Concesión de Préstamos	0	0	0	0	0	0
g5) Inversiones en Fideicomisos, Mandatos y Otros Análogos	0	0	0	0	0	0
Fideicomiso de Desastres Naturales (Informativo)	0	0	0	0	0	0

ADICIONAL LDF

MUSEO INTERACTIVO PAPAGAYO

CUENTA PÚBLICA

2019



TABASCO

Cuenta Pública 2019						
Estado Analítico del Ejercicio del Presupuesto de Egresos Detallado - LDF						
Clasificación por Objeto del Gasto (Capítulo y Concepto)						
Del 1 de enero al 31 de diciembre de 2019						
(PESOS)						
Concepto	Egresos					Subejercicio
	Aprobado	Ampliaciones / (Reducciones)	Modificado	Devengado	Pagado	
g6) Otras Inversiones Financieras	0	0	0	0	0	0
g7) Provisiones para Contingencias y Otras Erogaciones Especiales	0	0	0	0	0	0
H. Participaciones y Aportaciones (H=h1+h2+h3)	0	0	0	0	0	0
h1) Participaciones	0	0	0	0	0	0
h2) Aportaciones	0	0	0	0	0	0
h3) Convenios	0	0	0	0	0	0
I. Deuda Pública (I=i1+i2+i3+i4+i5+i6+i7)	0	0	0	0	0	0
i1) Amortización de la Deuda Pública	0	0	0	0	0	0
i2) Intereses de la Deuda Pública	0	0	0	0	0	0
i3) Comisiones de la Deuda Pública	0	0	0	0	0	0
i4) Gastos de la Deuda Pública	0	0	0	0	0	0
i5) Costos por Coberturas	0	0	0	0	0	0
i6) Apoyos Financieros	0	0	0	0	0	0
i7) Adeudos de Ejercicios Fiscales Anteriores (ADEFAS)	0	0	0	0	0	0
III. Total de Egresos (III=I+II)	19,397,677	5,323,793	24,721,470	24,721,470	24,183,473	0

ADICIONAL LDF

MUSEO INTERACTIVO PAPAGAYO

Cuenta Pública 2019 Estado Analítico del Ejercicio del Presupuesto de Egresos Detallado - LDF Clasificación Administrativa Del 1 de enero al 31 de diciembre de 2019 (PESOS)						
Concepto	Egresos					Subejercicio
	Aprobado	Ampliaciones / (Reducciones)	Modificado	Devengado	Pagado	
I. Gasto No Etiquetado	19,397,677	5,323,793	24,721,470	24,721,470	24,183,473	0
MPO1 DIRECCION GENERAL	19,397,677	5,323,793	24,721,470	24,721,470	24,183,473	0
III. Total de Egresos (III-I+II)	19,397,677	5,323,793	24,721,470	24,721,470	24,183,473	0

ADICIONAL LDF

[Handwritten signature]
[Handwritten initials]

MUSEO INTERACTIVO PAPAGAYO

CUENTA PÚBLICA

2019



TABASCO

Cuenta Pública 2019						
Estado Analítico del Ejercicio del Presupuesto de Egresos Detallado - LDF						
Clasificación Funcional (Finalidad y Función)						
Del 1 de enero al 31 de diciembre de 2019						
(PESOS)						
Concepto	Egresos					Subejercicio
	Aprobado	Ampliaciones / (Reducciones)	Modificado	Devengado	Pagado	
I. Gasto No Etiquetado (I=A+B+C+D)	19,397,677	5,323,793	24,721,470	24,721,470	24,183,473	0
A. Gobierno (A=a1+a2+a3+a4+a5+a6+a7+a8)	0	0	0	0	0	0
a1) Legislación	0	0	0	0	0	0
a2) Justicia	0	0	0	0	0	0
a3) Coordinación de la Política de Gobierno	0	0	0	0	0	0
a4) Relaciones Exteriores	0	0	0	0	0	0
a5) Asuntos Financieros y Hacendarios	0	0	0	0	0	0
a6) Seguridad Nacional	0	0	0	0	0	0
a7) Asuntos de Orden Público y de Seguridad Interior	0	0	0	0	0	0
a8) Otros Servicios Generales	0	0	0	0	0	0
B. Desarrollo Social (B=b1+b2+b3+b4+b5+b6+b7)	19,397,677	5,323,793	24,721,470	24,721,470	24,183,473	0
b1) Protección Ambiental	0	0	0	0	0	0
b2) Vivienda y Servicios a la Comunidad	0	0	0	0	0	0
b3) Salud	0	0	0	0	0	0
b4) Recreación, Cultura y Otras Manifestaciones Sociales	0	0	0	0	0	0
b5) Educación	19,397,677	5,323,793	24,721,470	24,721,470	24,183,473	0
b6) Protección Social	0	0	0	0	0	0
b7) Otros Asuntos Sociales	0	0	0	0	0	0
C. Desarrollo Económico (C=c1+c2+c3+c4+c5+c6+c7+c8+c9)	0	0	0	0	0	0
c1) Asuntos Económicos, Comerciales y Laborales en General	0	0	0	0	0	0
c2) Agropecuaria, Silvicultura, Pesca y Caza	0	0	0	0	0	0
c3) Combustibles y Energía	0	0	0	0	0	0
c4) Minería, Manufacturas y Construcción	0	0	0	0	0	0
c5) Transporte	0	0	0	0	0	0
c6) Comunicaciones	0	0	0	0	0	0
c7) Turismo	0	0	0	0	0	0
c8) Ciencia, Tecnología e Innovación	0	0	0	0	0	0
c9) Otras Industrias y Otros Asuntos Económicos	0	0	0	0	0	0
D. Otras No Clasificadas en Funciones Anteriores (D=d1+d2+d3+d4)	0	0	0	0	0	0
d1) Transacciones de la Deuda Pública / Costo Financiero de la Deuda	0	0	0	0	0	0
d2) Transferencias, Participaciones y Aportaciones entre Diferentes Niveles y Ordenes de Gobierno	0	0	0	0	0	0
d3) Saneamiento del Sistema Financiero	0	0	0	0	0	0
d4) Adeudos de Ejercicios Fiscales Anteriores	0	0	0	0	0	0

ADICIONAL LDF

MUSEO INTERACTIVO PAPAGAYO

Cuenta Pública 2019						
Estado Analítico del Ejercicio del Presupuesto de Egresos Detallado - LDF						
Clasificación Funcional (Finalidad y Función)						
Del 1 de enero al 31 de diciembre de 2019						
(PESOS)						
Concepto	Egresos					Subejercicio
	Aprobado	Ampliaciones / (Reducciones)	Modificado	Devengado	Pagado	
II. Gasto Etiquetado (II=A+B+C+D)	0	0	0	0	0	0
A. Gobierno (A=a1+a2+a3+a4+a5+a6+a7+a8)	0	0	0	0	0	0
a1) Legislación	0	0	0	0	0	0
a2) Justicia	0	0	0	0	0	0
a3) Coordinación de la Política de Gobierno	0	0	0	0	0	0
a4) Relaciones Exteriores	0	0	0	0	0	0
a5) Asuntos Financieros y Hacendarios	0	0	0	0	0	0
a6) Seguridad Nacional	0	0	0	0	0	0
a7) Asuntos de Orden Público y de Seguridad Interior	0	0	0	0	0	0
a8) Otros Servicios Generales	0	0	0	0	0	0
B. Desarrollo Social (B=b1+b2+b3+b4+b5+b6+b7)	0	0	0	0	0	0
b1) Protección Ambiental	0	0	0	0	0	0
b2) Vivienda y Servicios a la Comunidad	0	0	0	0	0	0
b3) Salud	0	0	0	0	0	0
b4) Recreación, Cultura y Otras Manifestaciones Sociales	0	0	0	0	0	0
b5) Educación	0	0	0	0	0	0
b6) Protección Social	0	0	0	0	0	0
b7) Otros Asuntos Sociales	0	0	0	0	0	0
C. Desarrollo Económico (C=c1+c2+c3+c4+c5+c6+c7+c8+c9)	0	0	0	0	0	0
c1) Asuntos Económicos, Comerciales y Laborales en General	0	0	0	0	0	0
c2) Agropecuaria, Silvicultura, Pesca y Caza	0	0	0	0	0	0
c3) Combustibles y Energía	0	0	0	0	0	0
c4) Minería, Manufacturas y Construcción	0	0	0	0	0	0
c5) Transporte	0	0	0	0	0	0
c6) Comunicaciones	0	0	0	0	0	0
c7) Turismo	0	0	0	0	0	0
c8) Ciencia, Tecnología e Innovación	0	0	0	0	0	0
c9) Otras Industrias y Otros Asuntos Económicos	0	0	0	0	0	0
D. Otras No Clasificadas en Funciones Anteriores (D=d1+d2+d3+d4)	0	0	0	0	0	0
d1) Transacciones de la Deuda Pública / Costo Financiero de la Deuda	0	0	0	0	0	0
d2) Transferencias, Participaciones y Aportaciones entre Diferentes Niveles y Ordenes de Gobierno	0	0	0	0	0	0
d3) Saneamiento del Sistema Financiero	0	0	0	0	0	0
d4) Adeudos de Ejercicios Fiscales Anteriores	0	0	0	0	0	0

ADICIONAL LDF

MUSEO INTERACTIVO PAPAGAYO

Cuenta Pública 2019 Estado Analítico del Ejercicio del Presupuesto de Egresos Detallado - LDF Clasificación Funcional (Finalidad y Función) Del 1 de enero al 31 de diciembre de 2019 (PESOS)						
Concepto	Egresos					Subejercicio
	Aprobado	Ampliaciones / (Reducciones)	Modificado	Devengado	Pagado	
III. Total de Egresos (III-I+II)	19,397,677	5,323,793	24,721,470	24,721,470	24,183,473	0

ADICIONAL LDF



MUSEO INTERACTIVO PAPAGAYO

Cuenta Pública 2019						
Estado Analítico del Ejercicio del Presupuesto de Egresos Detallado - LDF						
Clasificación de Servicios Personales por Categoría						
Del 1 de enero al 31 de diciembre de 2019						
(PESOS)						
Concepto	Egresos					Subejercicio
	Aprobado	Ampliaciones/ (Reducciones)	Modificado	Devengado	Pagado	
I. Gasto No Etiquetado (I=A+B+C+D+E+F)	11,840,372	537,115	12,377,487	12,377,487	12,163,109	0
A. Personal Administrativo y de Servicio Público	11,840,372	537,115	12,377,487	12,377,487	12,163,109	0
B. Magisterio	0	0	0	0	0	0
C. Servicios de Salud (C=c1+c2)	0	0	0	0	0	0
c1) Personal Administrativo	0	0	0	0	0	0
c2) Personal Médico, Paramédico y afin	0	0	0	0	0	0
D. Seguridad Pública	0	0	0	0	0	0
E. Gastos Asociados a la implementación de nuevas leyes federales o reformas a las mismas (E= e1+e2)	0	0	0	0	0	0
F. Sentencias laborales definitivas	0	0	0	0	0	0
II. Gasto Etiquetado (II=A+B+C+D+E+F)	0	0	0	0	0	0
A. Personal Administrativo y de Servicio Público	0	0	0	0	0	0
B. Magisterio	0	0	0	0	0	0
C. Servicios de Salud (C=c1+c2)	0	0	0	0	0	0
c1) Personal Administrativo	0	0	0	0	0	0
c2) Personal Médico, Paramédico y afin	0	0	0	0	0	0
D. Seguridad Pública	0	0	0	0	0	0
E. Gastos Asociados a la implementación de nuevas leyes federales o reformas a las mismas (E= e1+e2)	0	0	0	0	0	0
F. Sentencias laborales definitivas	0	0	0	0	0	0
III. Total del Gasto en Servicios Personales (III=I+II)	11,840,372	537,115	12,377,487	12,377,487	12,163,109	0

ADICIONAL LDF



MUSEO INTERACTIVO PAPAGAYO

Cuenta Pública 2019
Guía de Cumplimiento de la Ley de Disciplina Financiera de las Entidades Federativas y los Municipios
Del 1 de enero al 31 de diciembre de 2019
(PESOS)

Indicadores de Observancia	Implementación		Resultado		Fundamento (h)	Comentarios (i)	
	SI	NO	Monto o Valor (f)	Unidad (pesos/porcentaje) (g)			
	Mecanismo de Verificación (d)	Fecha Estimada de cumplimiento (e)					
INDICADORES PRESUPUESTARIOS							
A. INDICADORES CUANTITATIVOS							
1 Balance Presupuestario Sostenible (j)							
a. Propuesto	X	Iniciativa de Ley de Ingresos y Proyecto de Presupuesto de Egresos		0	pesos	Art. 6 y 19 de la LDF http://www.congresotabasco.gob.mx/trabajolegislativo.php	
b. Aprobado	X	Ley de Ingresos y Presupuesto de Egresos		0	pesos	Art. 6 y 19 de la LDF http://www.congresotabasco.gob.mx/trabajolegislativo.php	
c. Ejercido	X	Cuenta Pública / Formato 4 LDF		0	pesos	Art. 6 y 19 de la LDF http://www.congresotabasco.gob.mx/trabajolegislativo.php	
2 Balance Presupuestario de Recursos Disponibles Sostenible (k)							
a. Propuesto	X	Iniciativa de Ley de Ingresos y Proyecto de Presupuesto de Egresos		0	pesos	Art. 6 y 19 de la LDF http://www.congresotabasco.gob.mx/trabajolegislativo.php	
b. Aprobado	X	Ley de Ingresos y Presupuesto de Egresos		0	pesos	Art. 6 y 19 de la LDF http://www.congresotabasco.gob.mx/trabajolegislativo.php	
c. Ejercido	X	Cuenta Pública / Formato 4 LDF		0	pesos	Art. 6 y 19 de la LDF http://www.congresotabasco.gob.mx/trabajolegislativo.php	
3 Financiamiento Neto dentro del Techo de Financiamiento Neto (l)							
a. Propuesto		Iniciativa de Ley de Ingresos y Proyecto de Presupuesto de Egresos	X		0	pesos	Art. 6, 19 Y 46 de la LDF http://www.congresotabasco.gob.mx/trabajolegislativo.php
b. Aprobado		Ley de Ingresos y Presupuesto de Egresos	X		0	pesos	Art. 6, 19 Y 46 de la LDF No se tiene financiamiento
c. Ejercido		Cuenta Pública / Formato 4 LDF	X		0	pesos	Art. 6, 19 Y 46 de la LDF No se tiene financiamiento

MUSEO INTERACTIVO PAPAGAYO

CUENTA PÚBLICA

2019



TABASCO

Cuenta Pública 2019
 Guía de Cumplimiento de la Ley de Disciplina Financiera de las Entidades Federativas y los Municipios
 Del 1 de enero al 31 de diciembre de 2019
 (PESOS)

Indicadores de Observancia	Implementación		Resultado		Fundamento (h)	Comentarios (i)
	SI	NO	Monto o Valor (f)	Unidad (pesos/porcentaje) (g)		
	Mecanismo de Verificación (d)	Fecha Estimada de cumplimiento (e)				
4 Recursos destinados a la atención de desastres naturales						
a. Asignación al fideicomiso para desastres naturales (m)						
a.1 Aprobado			0	pesos	Art. 9 de la LDF	No se tiene Asig. al fid. para desastres naturales.
a.2 Pagado			0	pesos	Art. 9 de la LDF	No se tiene Asig. al fid. para desastres naturales.
b. Aportación promedio realizada por la Entidad Federativa durante los 5 ejercicios previos, para infraestructura dañada por desastres naturales (n)			0	pesos	Art. 9 de la LDF	No se tiene Asig. al fid. para desastres naturales.
c. Saldo del fideicomiso para desastres naturales (o)			0	pesos	Art. 9 de la LDF	No se tiene Asig. al fid. para desastres naturales.
d. Costo promedio de los últimos 5 ejercicios de la reconstrucción de infraestructura dañada por desastres naturales (p)			0	pesos	Art. 9 de la LDF	No se tiene Asig. al fid. para desastres naturales.
5 Techo para servicios personales (q)						
a. Asignación en el Presupuesto de Egresos	X		11,840,372	pesos	Art. 10 y 21 de la LDF	http://www.tabasco.gob.mx
b. Ejercido	X		12,377,487	pesos	Art. 13 fracc. V y 21 de la LDF	http://www.congresotabasco.gob.mx/trabajolegislativo.php
6 Previsiones de gasto para compromisos de pago derivados de APPs (r)						
a. Asignación en el Presupuesto de Egresos			0	pesos	Art. 11 y 21 de la LDF	No se tiene Asig. de Prev. de GCP derivado de APPs.
7 Techo de ADEFAS para el ejercicio fiscal (s)						
a. Propuesto			0	pesos	Art. 12 y 20 de la LDF	No se tiene ADEFAS
b. Aprobado			0	pesos	Art. 12 y 20 de la LDF	No se tiene ADEFAS
c. Ejercido			0	pesos	Art. 12 y 20 de la LDF	No se tiene ADEFAS
B. INDICADORES CUALITATIVOS						
1 Iniciativa de Ley de Ingresos y Proyecto de Presupuesto de Egresos						
a. Objetivos anuales, estrategias y metas para el ejercicio fiscal (t)	X		0		Art. 5 y 18 de la LDF	http://www.

ADICIONAL LDF ANEXO 3 GUIA DE CUMPLIMIENTO



Cuenta Pública 2019
Guía de Cumplimiento de la Ley de Disciplina Financiera de las Entidades Federativas y los Municipios
Del 1 de enero al 31 de diciembre de 2019
(PESOS)

Indicadores de Observancia	Implementación		Resultado		Fundamento (h)	Comentarios (i)
	SI	NO	Monto o Valor (f)	Unidad (pesos/porcentaje) (g)		
	Mecanismo de Verificación (d)	Fecha Estimada de cumplimiento (e)				
b. Proyecciones de ejercicios posteriores (u)	X		0		Art. 5 y 18 de la LDF	congresotabasco.gob.mx/trabajolegislativo.php http://www.congresotabasco.gob.mx/trabajolegislativo.php
c. Descripción de riesgos relevantes y propuestas de acción para enfrentarlos (v)	X		0		Art. 5 y 18 de la LDF	http://www.congresotabasco.gob.mx/trabajolegislativo.php
d. Resultados de ejercicios fiscales anteriores y el ejercicio fiscal en cuestión (w)	X		0		Art. 5 y 18 de la LDF	http://www.congresotabasco.gob.mx/trabajolegislativo.php
e. Estudio actuarial de las pensiones de sus trabajadores (x)			0		Art. 5 y 18 de la LDF	No aplica
2 Balance Presupuestario de Recursos Disponibles, en caso de ser negativo						
a. Razones excepcionales que justifican el Balance Presupuestario de Recursos Disponibles negativo (y)			0		Art. 6 y 19 de la LDF	No se tiene Balance Presupuestario Negativo
b. Fuente de recursos para cubrir el Balance Presupuestario de Recursos Disponibles negativo (z)			0		Art. 6 y 19 de la LDF	No se tiene Balance Presupuestario Negativo
c. Número de ejercicios fiscales y acciones necesarias para cubrir el Balance Presupuestario de Recursos Disponibles negativo (aa)			0		Art. 6 y 19 de la LDF	No se tiene Balance Presupuestario Negativo
d. Informes Trimestrales sobre el avance de las acciones para recuperar el Balance			0		Art. 6 y 19 de la LDF	No se tiene Balance

MUSEO INTERACTIVO PAPAGAYO

Cuenta Pública 2019
Guía de Cumplimiento de la Ley de Disciplina Financiera de las Entidades Federativas y los Municipios
Del 1 de enero al 31 de diciembre de 2019
(PESOS)

Indicadores de Observancia	Implementación		Resultado		Fundamento (h)	Comentarios (i)
	SI	NO	Monto o Valor (f)	Unidad (pesos/porcentaje) (g)		
	Mecanismo de Verificación (d)	Fecha Estimada de cumplimiento (e)				
Presupuestario de Recursos Disponibles (bb)	Cuenta Pública					Presupuestario Negativo
3 Servicios Personales						
a. Remuneraciones de los servidores públicos (cc)	Proyecto de Presupuesto	X	0		Art. 10 y 21 de la LDF	http://www.congresotabasco.gob.mx/trabajolegislativo.php
b. Previsiones salariales y económicas para cubrir incrementos salariales, creación de plazas y otros (dd)	Proyecto de Presupuesto	X	0		Art. 10 y 21 de la LDF	http://www.congresotabasco.gob.mx/trabajolegislativo.php
INDICADORES DEL EJERCICIO PRESUPUESTARIO						
A. INDICADORES CUANTITATIVOS						
1 Ingresos Excedentes derivados de Ingresos de Libre Disposición						
a. Monto de Ingresos Excedentes derivados de ILD (ee)	Cuenta Pública / Formato 5		0	pesos	Art. 14 y 21 de la LDF	A No se tiene montos excedentes Derivados de ILD
b. Monto de Ingresos Excedentes derivados de ILD destinados al fin del A.14, fracción I de la LDF (ff)	Cuenta Pública		0	pesos	Art. 14 y 21 de la LDF	A No se tiene montos excedentes Derivados de ILD
c. Monto de Ingresos Excedentes derivados de ILD destinados al fin del A.14, fracción II, a) de la LDF (gg)	Cuenta Pública		0	pesos	Art. 14 y 21 de la LDF	A No se tiene montos excedentes Derivados de ILD
d. Monto de Ingresos Excedentes derivados de ILD destinados al fin del A.14, fracción II, b) de la LDF (hh)	Cuenta Pública		0	pesos	Art. 14 y 21 de la LDF	A No se tiene montos excedentes Derivados de ILD
e. Monto de Ingresos Excedentes derivados de ILD destinados al fin del artículo noveno transitorio de la LDF (iii)			0	pesos	Art. Noveno Transitorio de la LDF	A No se tiene montos excedentes Derivados de ILD
B. INDICADORES CUALITATIVOS						
1 Análisis Costo-Beneficio para programas o proyectos de inversión mayores a 10 millones de UDIS (jj)	Página de internet de la Secretaría de Finanzas o Tesorería Municipal		0		Art. 13 frac. III y 21 de la LDF	No aplica
2 Análisis de conveniencia y análisis de transferencia de riesgos de los proyectos APPs (kk)	Página de internet de la Secretaría de Finanzas o		0		Art. 13 frac. III y 21 de la LDF	No aplica

MUSEO INTERACTIVO PAPAGAYO


Cuenta Pública 2019
 Guía de Cumplimiento de la Ley de Disciplina Financiera de las Entidades Federativas y los Municipios
 Del 1 de enero al 31 de diciembre de 2019
 (PESOS)

Indicadores de Observancia	Implementación		Resultado		Fundamento (h)	Comentarios (i)
	SI	NO	Monto o Valor (f)	Unidad (pesos/porcentaje) (g)		
	Mecanismo de Verificación (d)	Fecha Estimada de cumplimiento (e)				
3 Identificación de población objetivo, destino y temporalidad de subsidios (ll)	Tesorería Municipal Página de internet de la Secretaría de Finanzas o Tesorería Municipal		0		Art. 13 frac. VII y 21 de la LDF	No aplica
INDICADORES DE DEUDA PÚBLICA						
A. INDICADORES CUANTITATIVOS						
1 Obligaciones a Corto Plazo						
a. Límite de Obligaciones a Corto Plazo (mm)			0	pesos	Art. 30 frac. I de la LDF	No se tiene obligaciones a corto plazo
b. Obligaciones a Corto Plazo (nn)			0	pesos	Art. 30 frac. I de la LDF	No se tiene obligaciones a corto plazo

MUSEO INTERACTIVO PAPAGAYO

Cuenta Pública 2019
 Relación de Bienes Muebles que Componen el Patrimonio
 Del 1 de enero al 31 de diciembre de 2019

Código	Descripción del Bien Mueble	Valor en Libros
511	Muebles de Oficina y Estantería	461,610
512	Muebles, Excepto de Oficina y Estantería	59,198
515	Equipo de Cómputo y de Tecnologías de la Información	613,551
519	Otros Mobiliarios y Equipos de Administración	396,038
521	Equipos y Aparatos Audiovisuales	159,397
523	Cámaras Fotográficas y de Video	58,829
529	Otro Mobiliario y Equipo Educativo y Recreativo	22,067,631
532	Instrumental Médico y de Laboratorio	37,378
541	Automóviles y Camiones	122,970
565	Equipo de Comunicación y Telecomunicación	18,560
567	Herramientas y Maquinas-Herramienta	191,522
569	Otros Equipos	63,611
TOTAL		26,240,275



MUSEO INTERACTIVO PAPAGAYO

CUENTA PÚBLICA
2019



Cuenta Pública 2019
Relación de Bienes Inmuebles que Componen el Patrimonio
Del 1 de enero al 31 de diciembre de 2019

Código	Descripción del Bien Inmueble	Valor en Libro
0101	Terrenos urbanos	56,583,980
03020305	Centros culturales (incluye: casas de la cultura, museos, galerías de arte, etcétera)	80,764,615
	TOTAL	137,348,595


MUSEO INTERACTIVO PAPAGAYO

Cuenta Pública 2019 Relación de Cuentas Bancarias Productivas Específicas Del 1 de enero al 31 de diciembre de 2019		
Fondo, Programa o Convenio	Datos de la Cuenta Bancaria	
	Institución Bancaria	Número de Cuenta
Al 31 de diciembre de 2019 el Museo Interactivo Papagayo no tiene Relación de Cuentas Bancarias Productivas y Específicas	xxxxxx	0

[Handwritten signature]


Relación de esquemas bursátiles y de coberturas financieras

Al 31 de diciembre de 2019 el Museo Interactivo Papagayo no tiene Relación de Esquemas Bursátiles y Coberturas Financieras.



Información Adicional que dispongan otras leyes

Al 31 de diciembre de 2019 el Museo Interactivo Papagayo no tiene Información Adicional que Dispongan Otras Leyes.





TABASCO