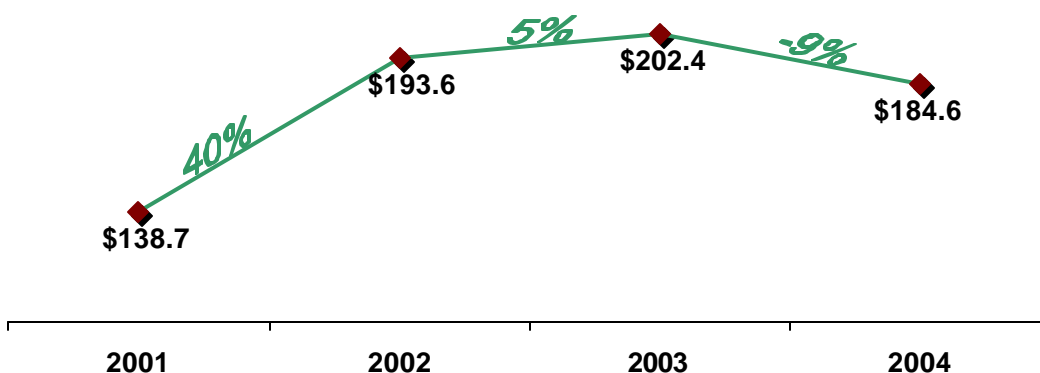

Cerca del ochenta por ciento de los ingresos de este rubro provienen del impuesto sobre nómina, cuya tasa es del 1 por ciento. De esto, se puede inferir que la economía estatal ha tenido un comportamiento aceptable desde 2001, ya que el incremento en la recaudación de este impuesto implica que en el estado ha habido una mayor generación de empleos. Además, cabe mencionar que en 2004, teniendo como parámetro la eficiencia recaudatoria, el padrón de contribuyentes de impuestos locales se incrementó en 2 por ciento en relación con el vigente en 2003.

- **Derechos**

Por lo que hace a los ingresos por derechos, aunque éstos mostraron un incremento de 46 por ciento entre 2001 y 2003, al cierre de 2004 presentaron una disminución de 9 por ciento con respecto a 2003. La reducción se debió principalmente a la transferencia del servicio y cobro de agua potable y alcantarillado al Municipio de Centro, efectuada en 2003. Se prevé que el proceso de descentralización de los servicios de agua potable y alcantarillado, así como los de tránsito siga su curso, por lo que los ingresos por derechos seguirán su tendencia a la baja.

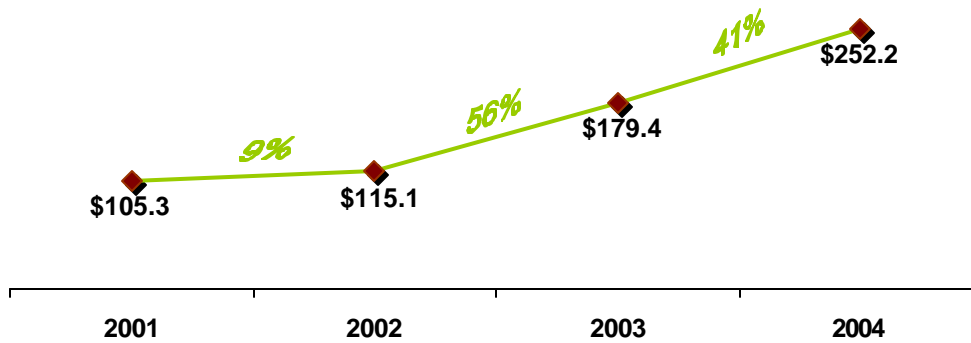
Evolución de la recaudación por derechos
(millones de pesos)



- **Productos**

Dentro de los ingresos propios, los productos también han registrado crecimientos importantes en los dos últimos años. El incremento de 56 por ciento entre 2002 y 2003, se debió a que se incluyeron dentro de éstos los productos financieros de los Ramos 33 y 39, mientras que el incremento obtenido en 2004 está asociado al comportamiento de las tasas de interés que presentaron una tendencia al alza.

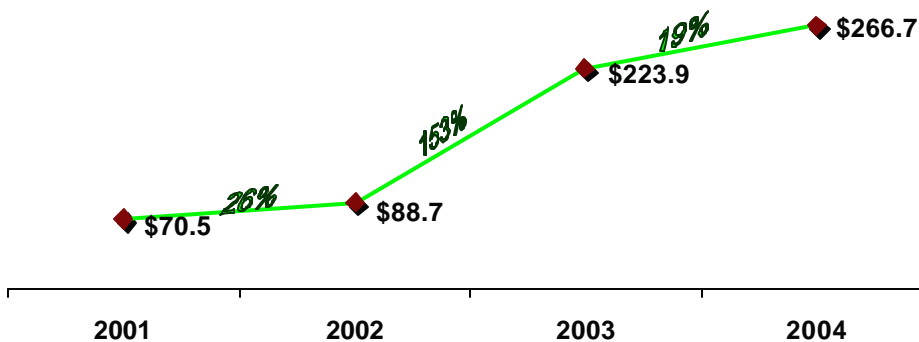
Evolución de la recaudación por productos
(millones de pesos)



- **Aprovechamientos**

En cuanto a los ingresos por aprovechamientos, que incluyen entre otros conceptos los ingresos obtenidos por las dependencias del Ejecutivo Estatal, finalizaron 2004 con un incremento de 19 por ciento, lo cual fue factible a partir de los criterios administrativos establecidos desde 2003, que han permitido perfeccionar su registro.

Evolución de la recaudación por aprovechamientos
(millones de pesos)



Esta gráfica no incluye en 2003 y 2004 los ingresos no comprendidos en el rubro de derechos y organismos que señala la Ley de Ingresos, con los montos siguientes: 68,967,562.1 y 75,127,373.5, respectivamente